



# FUNKANALYSE BAYERN

## 2018





# Inhalt

---

## 1

Fernsehen: Reichweiten in Bayern 5

---

## 2

Fernsehen: Image und Bewertung 59

---

## 3

Hörfunk: Reichweiten in Bayern 65

---

## 4

Hörfunk: Reichweiten der  
Lokalprogramme an den  
Standorten 85

---

## 5

Reichweitenübersicht Radio  
Galaxy, egoFM, ROCK ANTENNE 117

---

## 6

Hörfunk: Programmkompetenzen 131

---

## 7

DAB+ und Nutzung verschiedener  
Empfangsmöglichkeiten 141

---

## 8

(Lokal-) Radio im Wettbewerb 151

---

## 9

Informationen zu Anlage und  
Durchführung 167

---



# 1

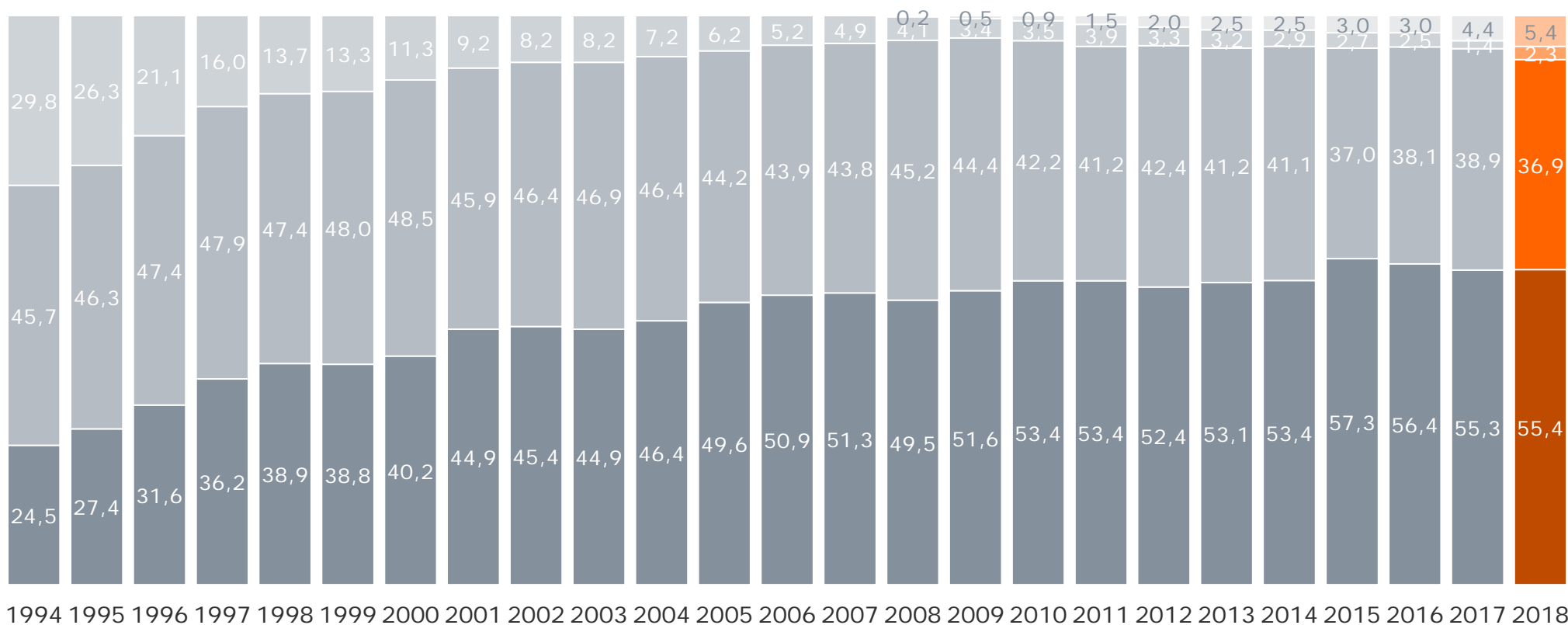
## Fernsehen: Reichweiten in Bayern

---

# Entwicklung der TV-Empfangsbedingungen



Bevölkerung ab 14 Jahre in TV-Haushalten in %



■ Satellit ■ Kabel ■ DVB-T (2 HD) ■ IPTV

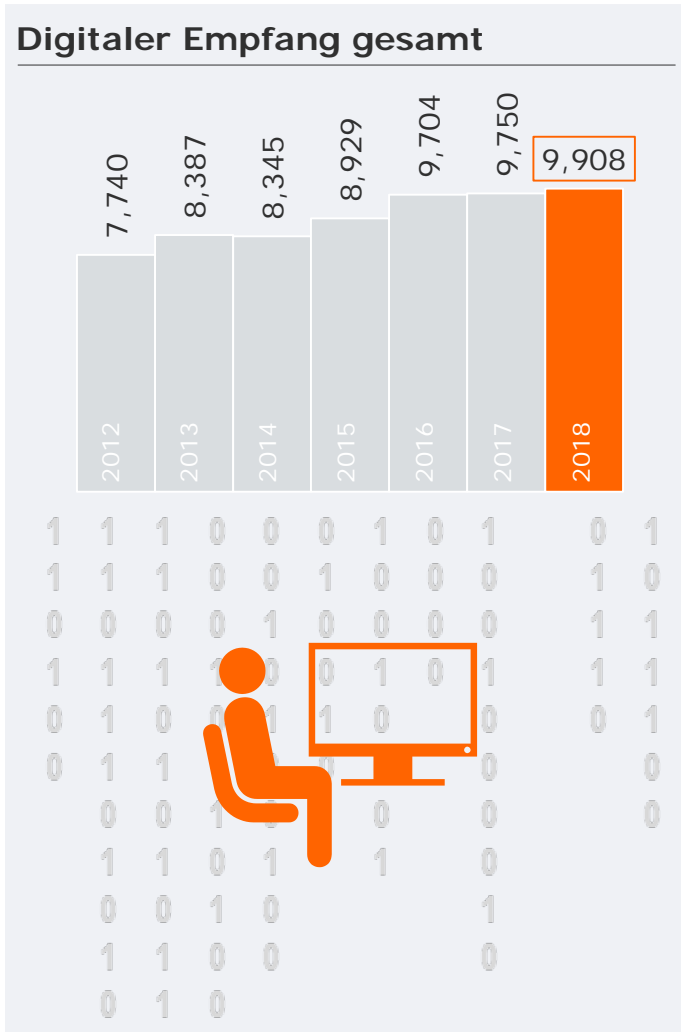
Priorisierte Darstellung: Satellit, IPTV, Kabel, DVB-T (2 HD), Summe 100%

DVB-T (2 HD): analog-terrestrisch bis 2005, ab 2006 inkl. DVB-T, ab 2009 nur DVB-T, ab 2018 auch DVB-T2 HD




# Digitaler Empfang gesamt

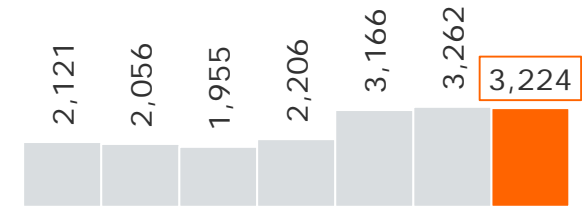
Bevölkerung ab 14 Jahre in Bayern in Mio.



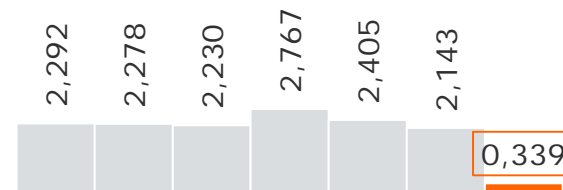
### Satellit gesamt



### Digitales Kabel gesamt



### DVB-T (2 HD) gesamt\*



### IPTV

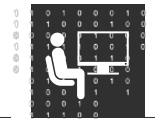


Anzahl Personen ab 14 Jahre in Haushalten mit der jeweiligen TV-Empfangsart, Mehrfachnennungen  
 \*2018 geänderte Abfrage der TV-Empfangsart DVB-T (2 HD)

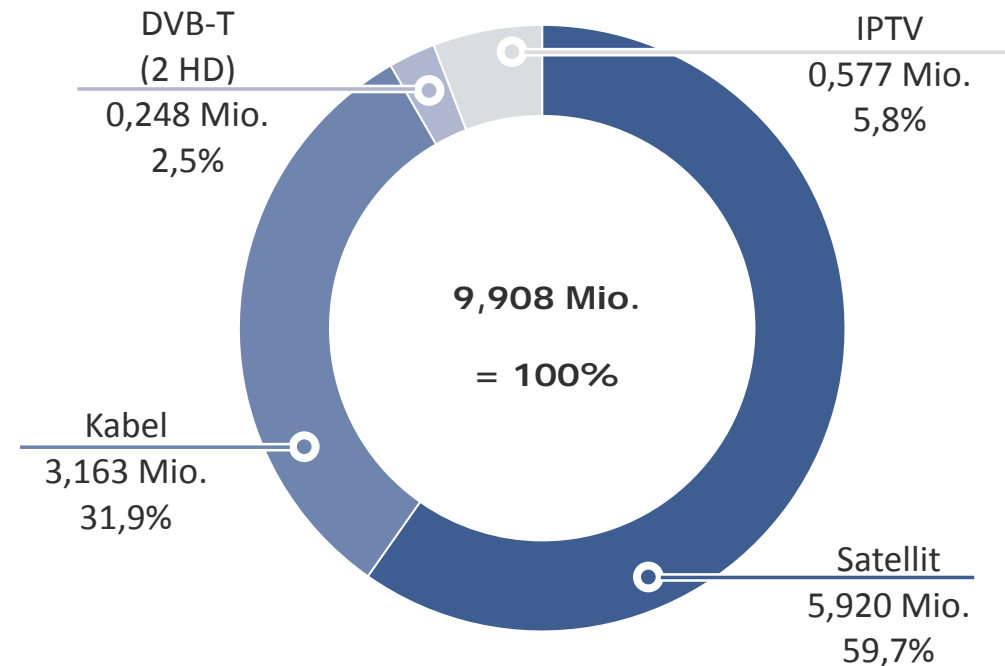
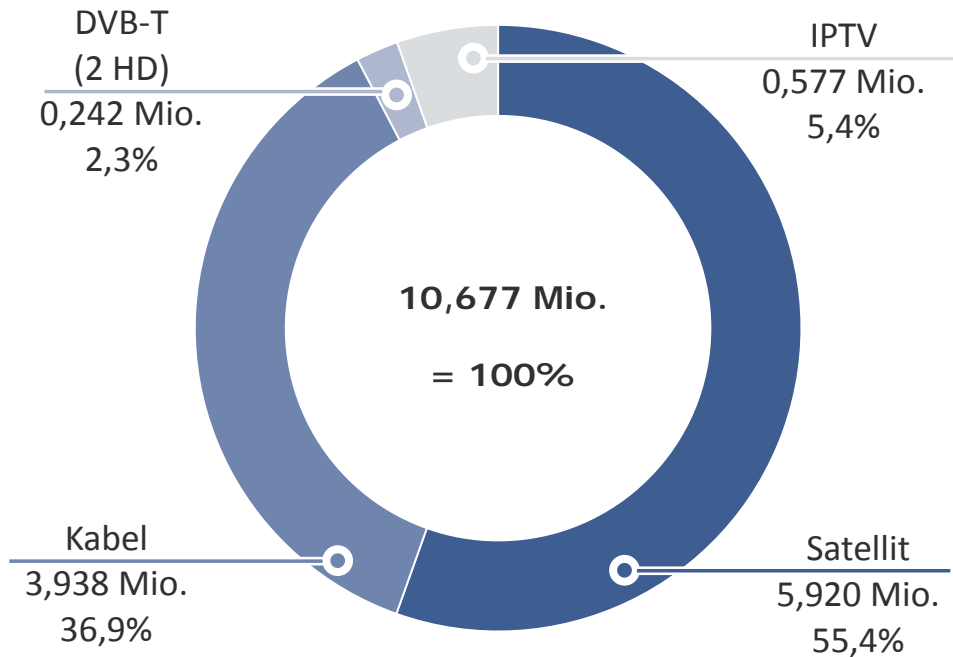
# TV-Empfangsbedingungen TV-HH gesamt vs. digitale HH 2018



Bevölkerung in TV-Haushalten gesamt <sup>1)</sup>



Bevölkerung in TV-HH mit digitalem Empfang <sup>2)</sup>



Priorisierte Darstellung: Satellit, IPTV, Digitales Kabel, Kabel analog, DVB-T (2 HD)

1) Personen ab 14 Jahre in Haushalten mit analogem Kabelempfang und DVB-T (2 HD) werden als Personen in Kabelhaushalten ausgewiesen. / 2) Keine Berücksichtigung von analogem Kabelempfang, Personen in Haushalten mit analogem Kabelempfang und DVB-T (2 HD) werden als Personen in DVB-T (2 HD) Haushalten ausgewiesen.



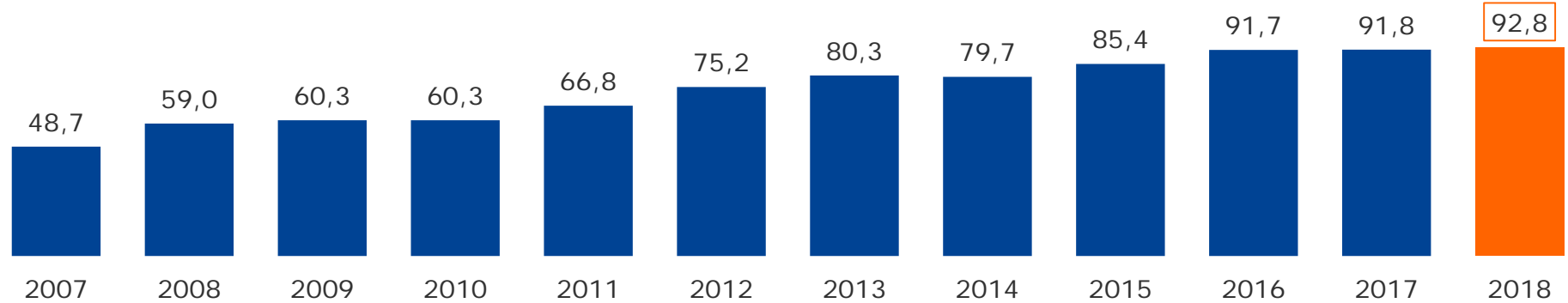


# Digitalisierungsgrad in TV-Haushalten insgesamt und im Kabel

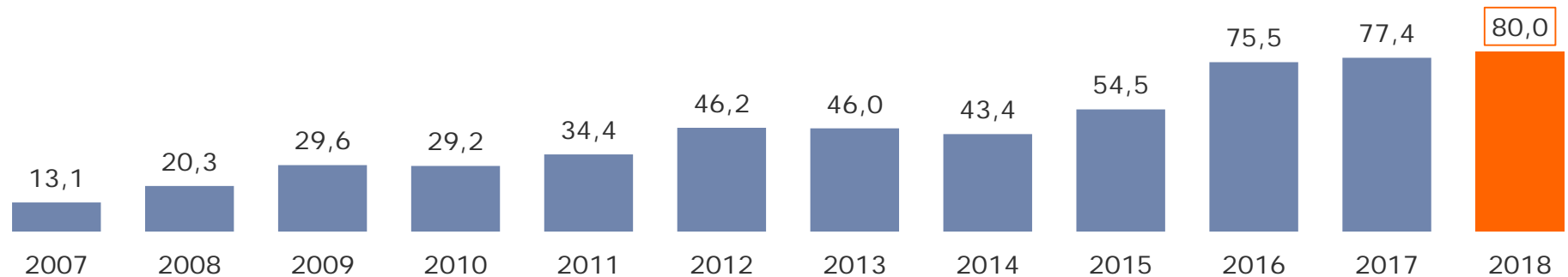
Bevölkerung ab 14 Jahre in Bayern



Bevölkerung in TV-Haushalten gesamt in %



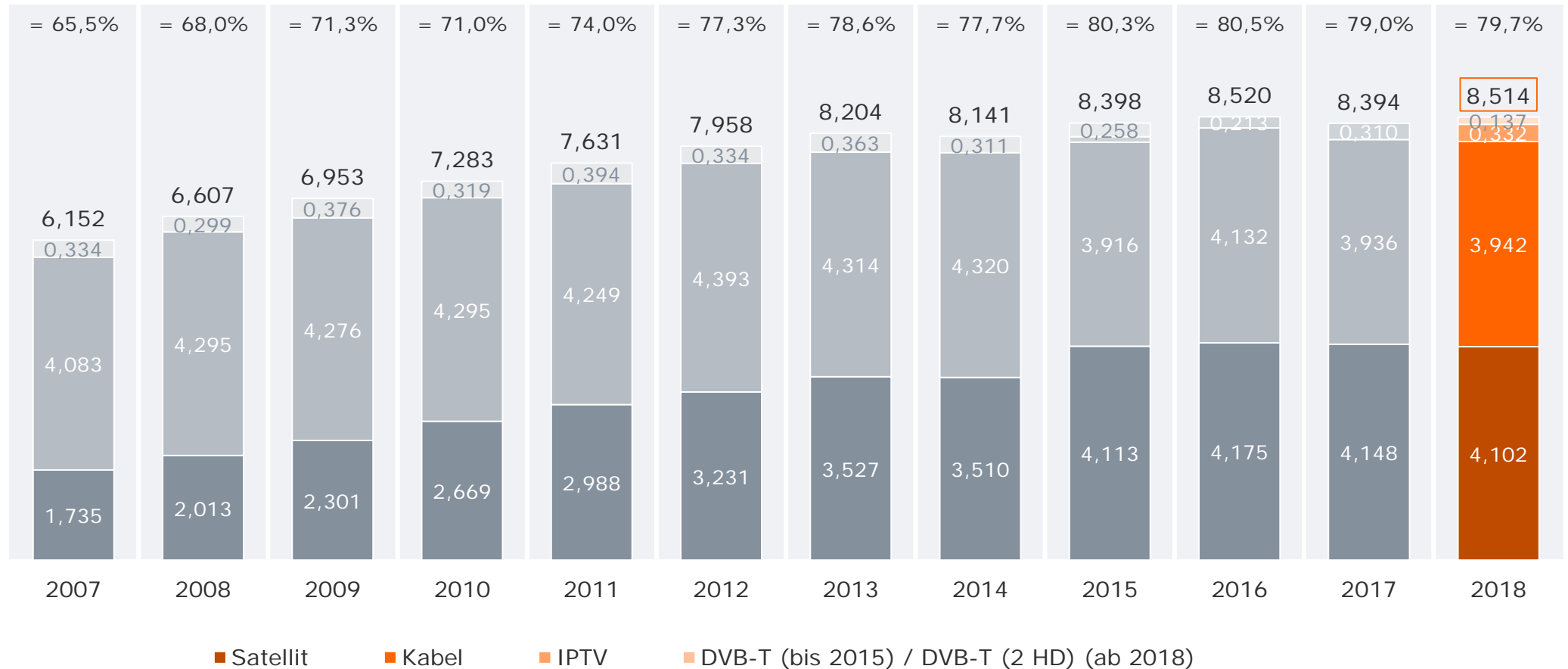
Bevölkerung in Kabel-TV-Haushalten gesamt in %



# Empfangsart Bayerische Lokal-TV-Programme



Bevölkerung ab 14 Jahre in TV-HH in Mio.



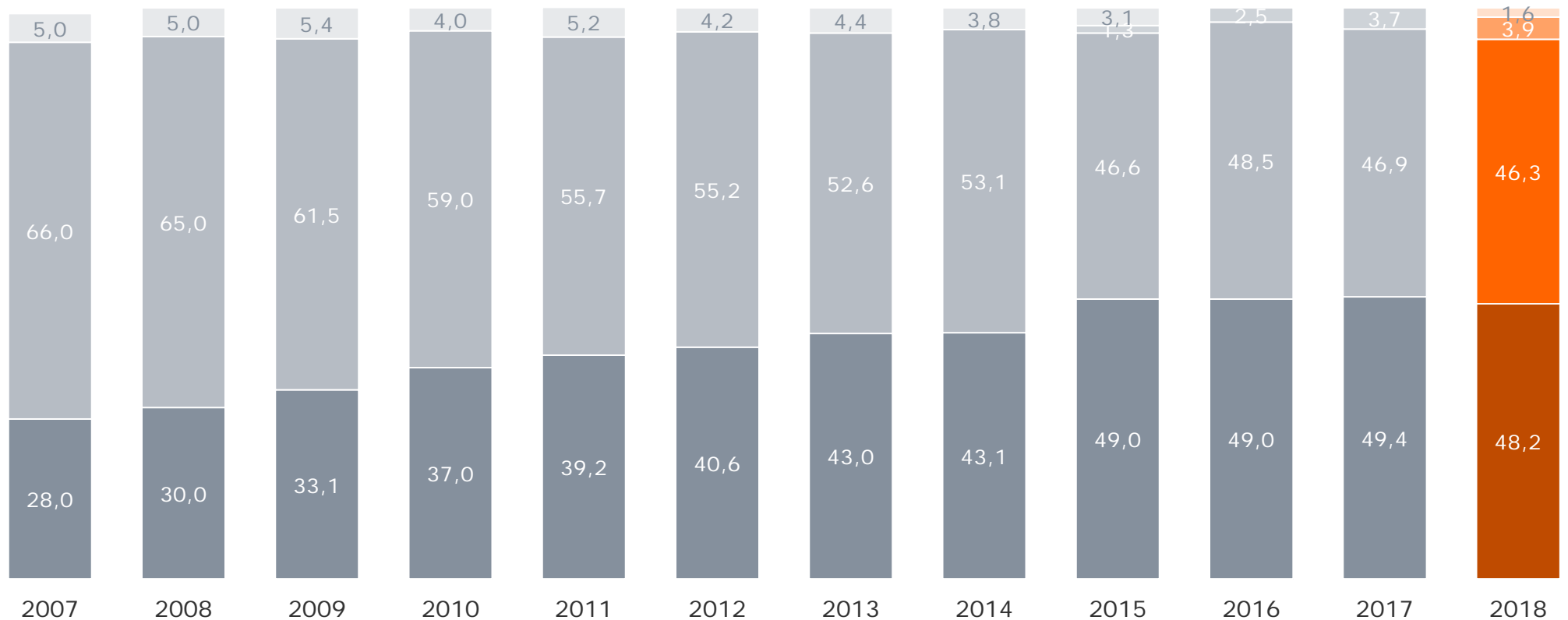
Priorisierte Darstellung: Kabel, Satellit, IPTV, DVB-T (2 HD)



# Verteilung der Empfangsarten Bayerische Lokal-TV-Programme



Bevölkerung ab 14 Jahre in TV-HH mit Empfang von mindestens einem Bayerischen Lokal-TV-Programm in %



■ Satellit   
 ■ Kabel   
 ■ IPTV   
 ■ DVB-T (bis 2015) / DVB-T (2 HD) (ab 2018)

Summe = 100%  
 Priorisierte Darstellung: Kabel, Satellit, IPTV, DVB-T (2 HD)



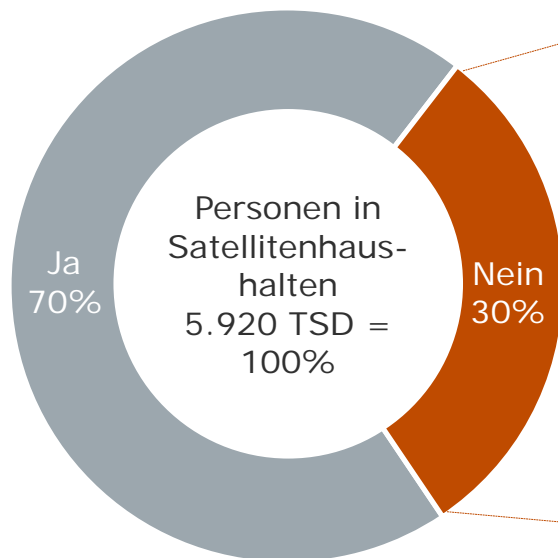
# Wie bekannt ist Lokal-TV-Empfang in Satellitenhaushalten?



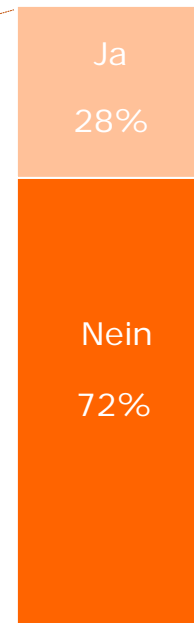
Bevölkerung ab 14 Jahre in Satellitenhaushalten in %

2018

## Lokal-TV-Empfang



## Kenntnis über die Möglichkeit des Lokal-TV-Empfangs



**72%**  
der Personen in Satellitenhaushalten, die keinen Lokal-TV-Empfang angeben, **wissen nicht, dass sie lokale Sender empfangen können**  
**1.290 TSD**  
Personen ab 14 Jahre

# Warum wird Lokal-TV in Satellitenhaushalten nicht empfangen?



Bevölkerung ab 14 Jahre in Satellitenhaushalten ohne Lokal-TV-Empfang in TSD / %

2018

## Kenntnis über die Möglichkeit des Lokal-TV-Empfangs

28%

der Personen in Satellitenhaushalten, die keinen Lokal-TV-Empfang angeben, **wissen, dass sie es empfangen könnten**

492 TSD

Personen ab 14 Jahre



## Gründe gegen die Einprogrammierung von Lokal-TV-Sendern

Kein Interesse an Lokalfernsehen

289 TSD

59 %

Technische Probleme / Unkenntnis

40

8 %

Beim Sendersuchlauf nicht gefunden

34

7 %

Sendersuchlauf dauert zu lang / zu kompliziert

26

5 %

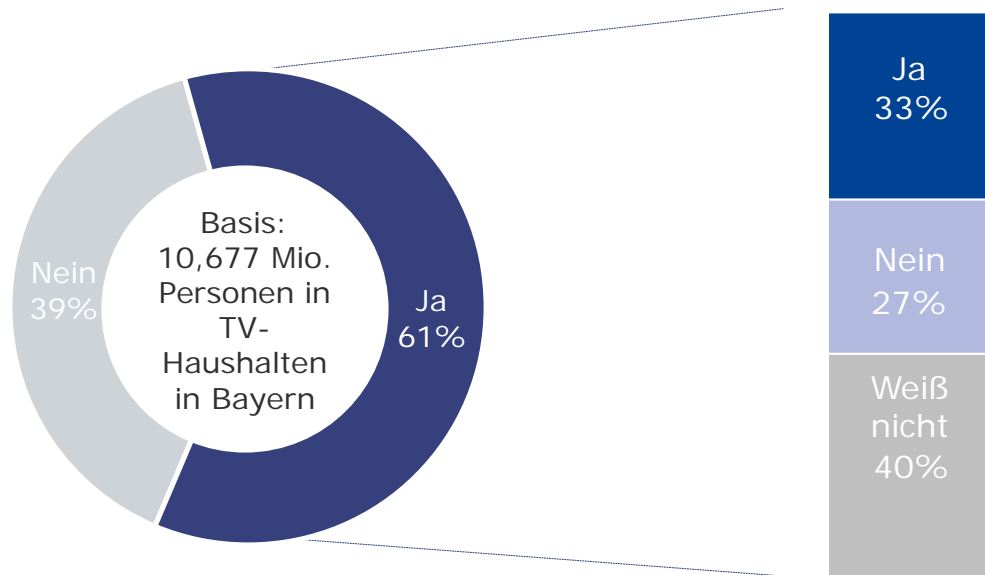
# Lokalprogrammempfang in HD – Bayern gesamt



Bevölkerung ab 14 Jahre in TV-Haushalten in Bayern in %

# 2018

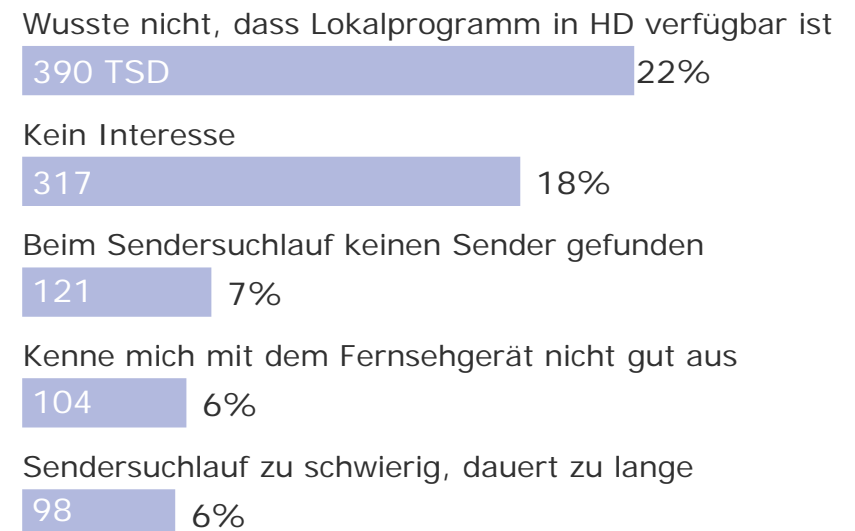
## Technische Voraussetzung erfüllt: Lokal-TV-Empfang und HD Empfang



## Empfang Lokal-TV in HD



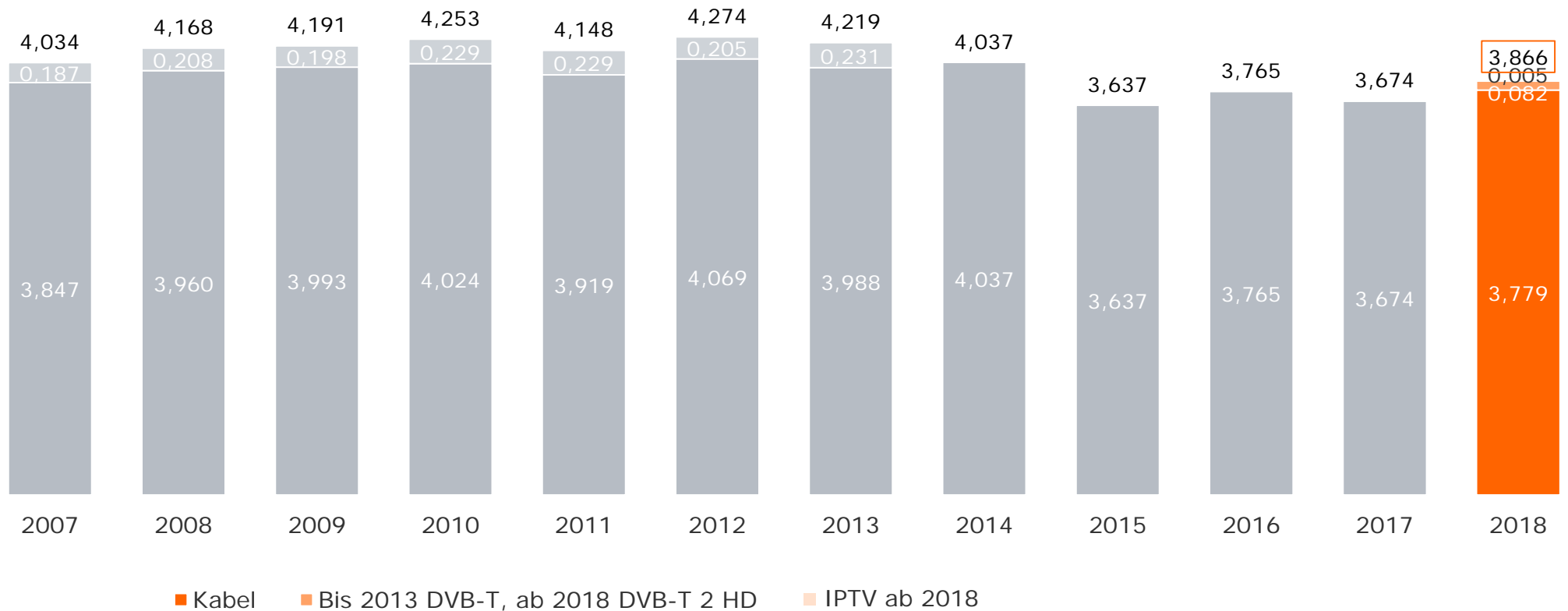
## Top5 Gründe gegen Lokal-TV in HD



# Empfangspotenziale RTL-Fenster



Bevölkerung ab 14 Jahre in RTL-Fensterhaushalten in Bayern gesamt in Mio.

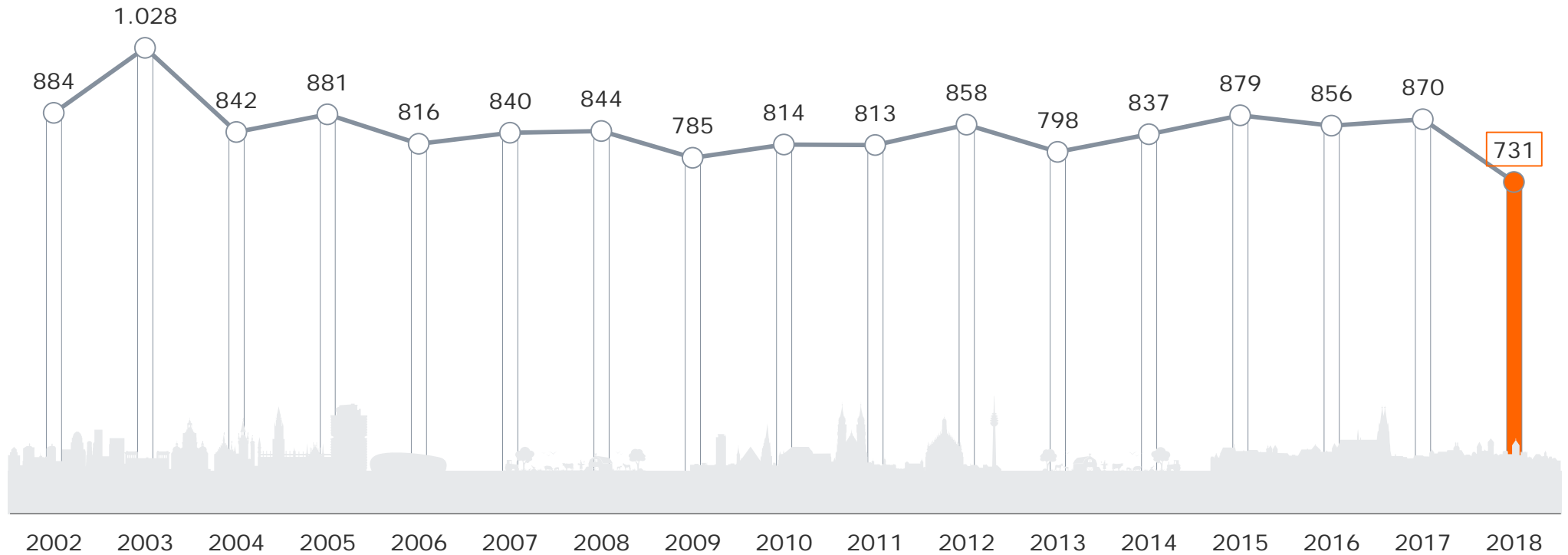


# Tagesreichweite Bayerische Lokal-TV-Programme

Montag bis Freitag




Bevölkerung ab 14 Jahre in Bayern in TSD






# Tagesreichweite 2017-2018 gesamt

Montag bis Freitag, Bevölkerung ab 14 Jahre in Bayern

 Tagesreichweite in Mio. / %	2017 Mio.	2018 Mio.	2017 %	2018 %
1. Das Erste	4,820	4,574	44,1	41,5
2. ZDF	3,869	3,869	35,4	35,1
3. RTL	2,555	2,490	23,4	22,6
4. Bayerisches Fernsehen	2,554	2,393	23,4	21,7
5. ProSieben	2,010	1,826	18,4	16,6
6. SAT.1	1,804	1,569	16,5	14,2
7. VOX	1,294	1,228	11,8	11,1
8. RTL II	0,821	0,815	7,5	7,4
9. kabel eins	0,858	0,813	7,9	7,4
10. n-tv	1,022	0,773	9,3	7,0
11. Bayerische Lokalprogramme	0,870	0,731	8,0	6,6
12. Sky	0,744	0,630	6,8	5,7
13. N24	0,910	0,620	8,3	5,6
14. Super RTL	0,408	0,419	3,7	3,8
15. SPORT1	0,500	0,353	4,6	3,2
16. Tele 5	0,267	0,221	2,4	2,0
17. 17:30 SAT.1 BAYERN	0,274	0,219	2,5	2,0
<b>Fernsehen gesamt</b>	<b>8,914</b>	<b>8,724</b>	<b>81,5</b>	<b>79,2</b>

# Tagesreichweite 2017-2018 in Kabelhaushalten

Montag bis Freitag, Bevölkerung ab 14 Jahre in Kabel-TV-Haushalten in Bayern

 Tagesreichweite in Mio. / %	2017 Mio.	2018 Mio.	2017 %	2018 %
1. Das Erste	1,778	1,749	42,1	43,4
2. ZDF	1,474	1,430	34,9	35,4
3. RTL	0,933	0,927	22,1	23,0
4. Bayerisches Fernsehen	0,863	0,797	20,4	19,7
5. ProSieben	0,771	0,700	18,3	17,4
6. SAT.1	0,729	0,602	17,3	14,9
7. VOX	0,519	0,484	12,3	12,0
8. Bayerische Lokalprogramme	0,531	0,455	12,6	11,3
9. kabel eins	0,333	0,364	7,9	9,0
10. RTL II	0,318	0,311	7,5	7,7
11. n-tv	0,418	0,294	9,9	7,3
12. Sky	0,187	0,257	4,4	6,4
13. N24	0,315	0,217	7,4	5,4
14. SPORT1	0,187	0,140	4,4	3,5
15. Super RTL	0,129	0,137	3,1	3,4
16. 17:30 SAT.1 BAYERN	0,148	0,113	3,5	2,8
17. Tele 5	0,095	0,079	2,2	2,0
<b>Fernsehen gesamt</b>	<b>3,412</b>	<b>3,229</b>	<b>80,8</b>	<b>80,0</b>

# Tagesreichweite Bayerische Lokal-TV-Programme

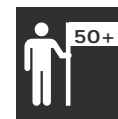
Montag bis Freitag



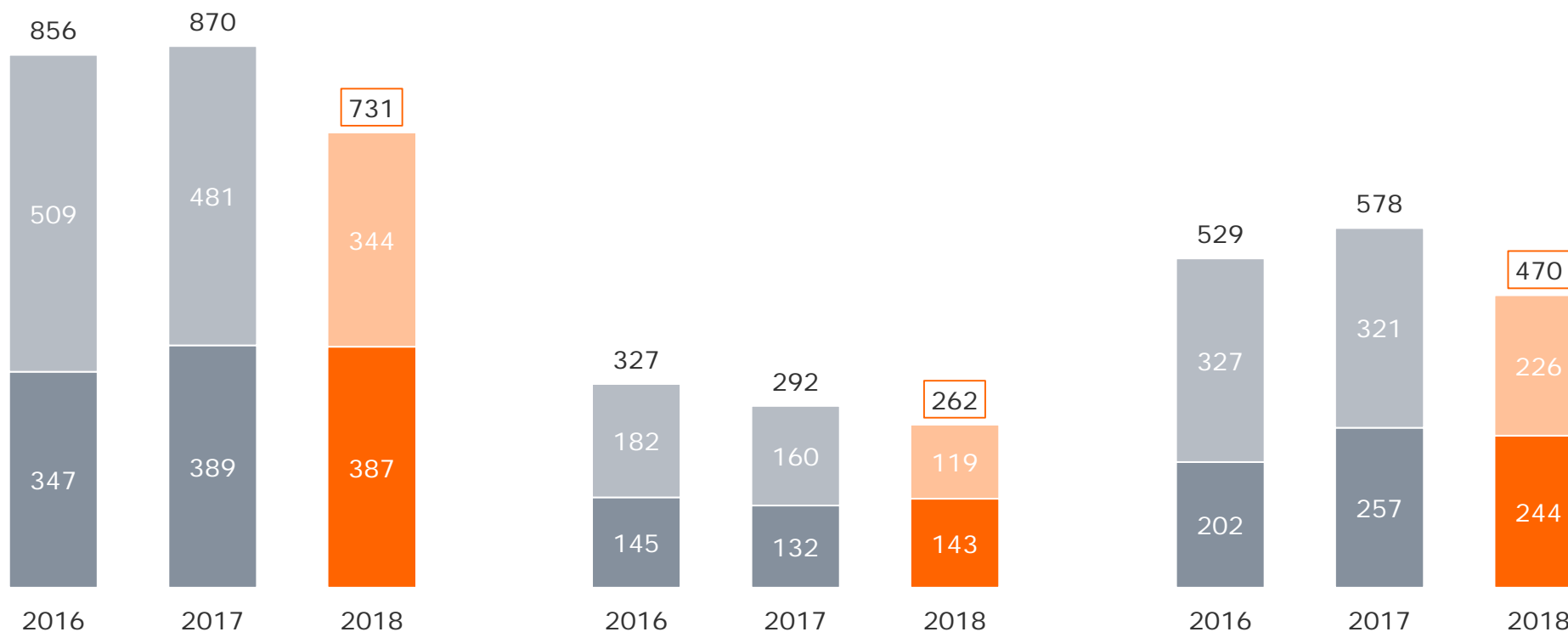
Bevölkerung ab 14 Jahre in TSD



14-49 Jahre in TSD



50 Jahre u. älter in TSD



- Zusätzliche Reichweite der Bayerischen Lokalprogramme ohne Reichweite der RTL-Fenster zwischen 18.00 und 18.30 Uhr
- Reichweite der RTL-Fensterprogramme zwischen 18.00 und 18.30 Uhr

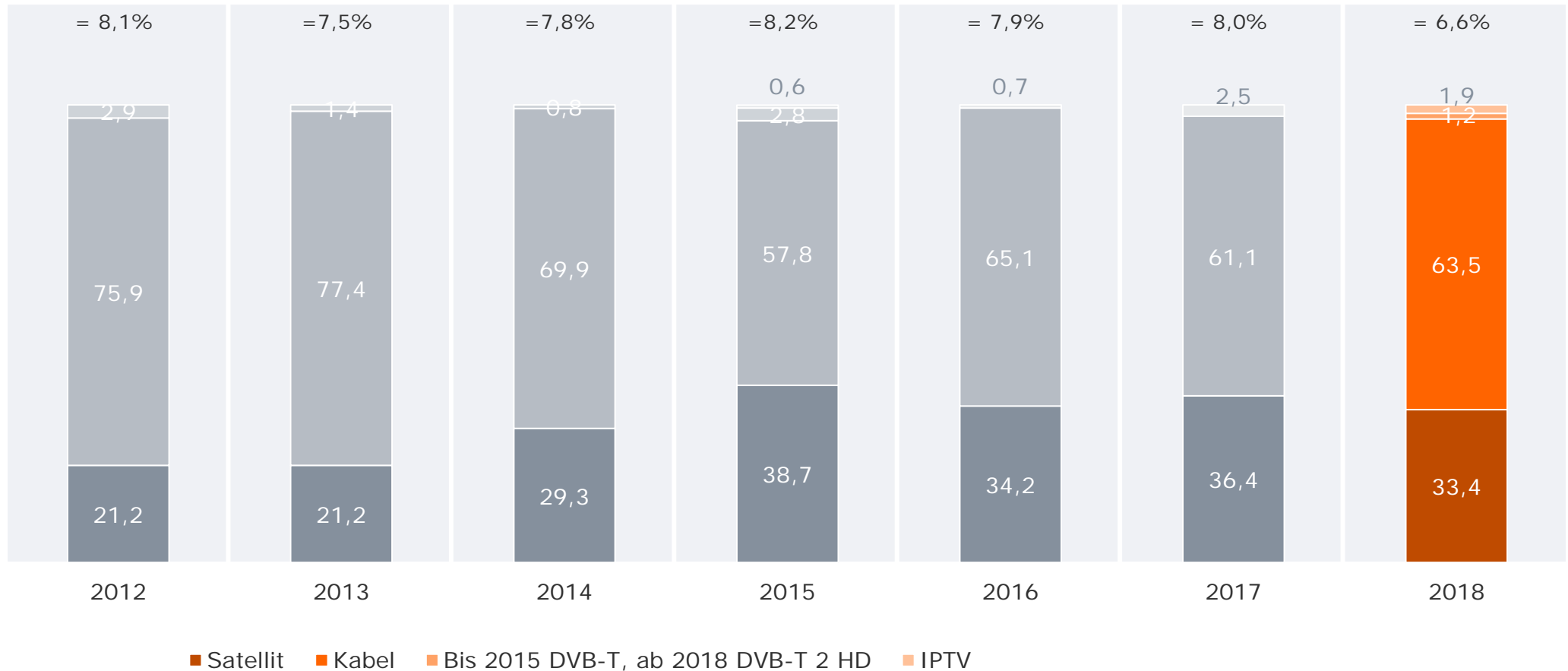


# Tagesreichweite Bayerische Lokal-TV-Programme nach Empfangsebenen

Montag bis Freitag



Bevölkerung ab 14 Jahre in Bayern in %



Priorisierte Darstellung: Kabel, Satellit, IPTV, DVB-T (2 HD)

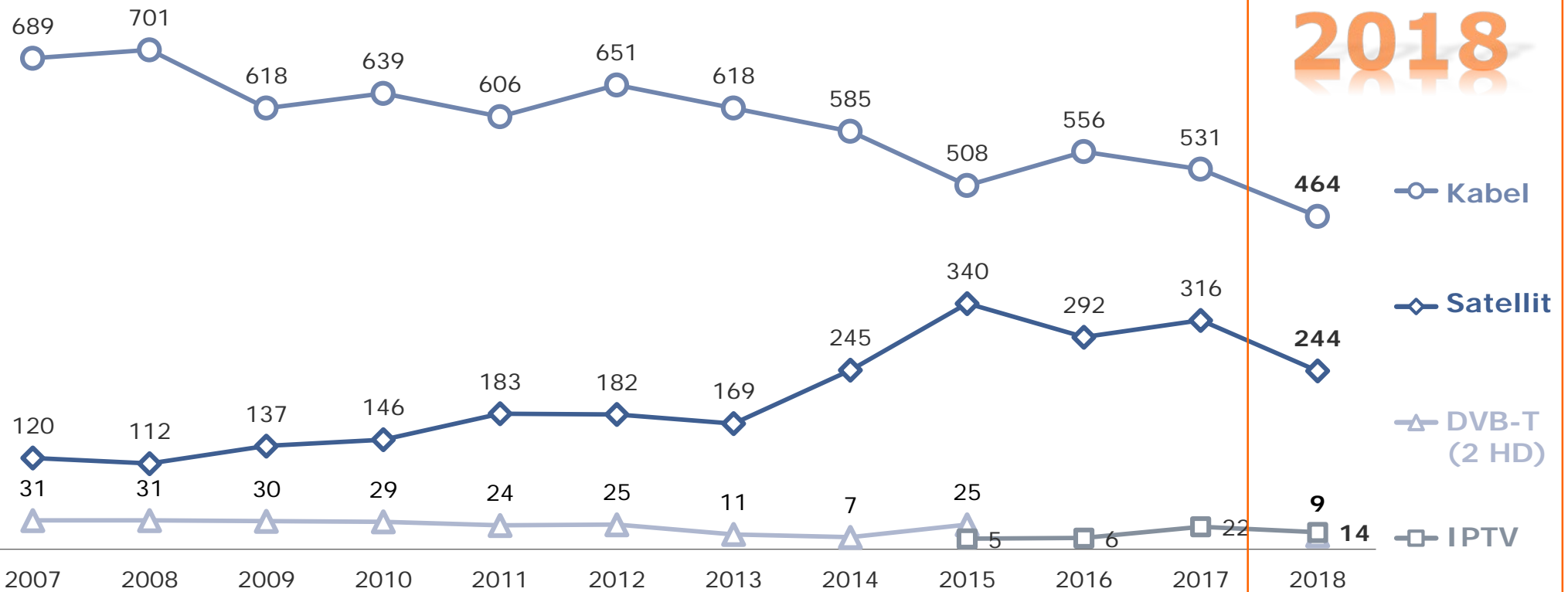


# Tagesreichweite Bayerische Lokal-TV-Programme nach Empfangsebenen

Montag bis Freitag



Bevölkerung ab 14 Jahre in Bayern in TSD



Priorisierte Darstellung: Kabel, Satellit, IPTV, DVB-T (2 HD)



# Tagesreichweite Bayerische Lokal-TV-Programme

Montag bis Freitag



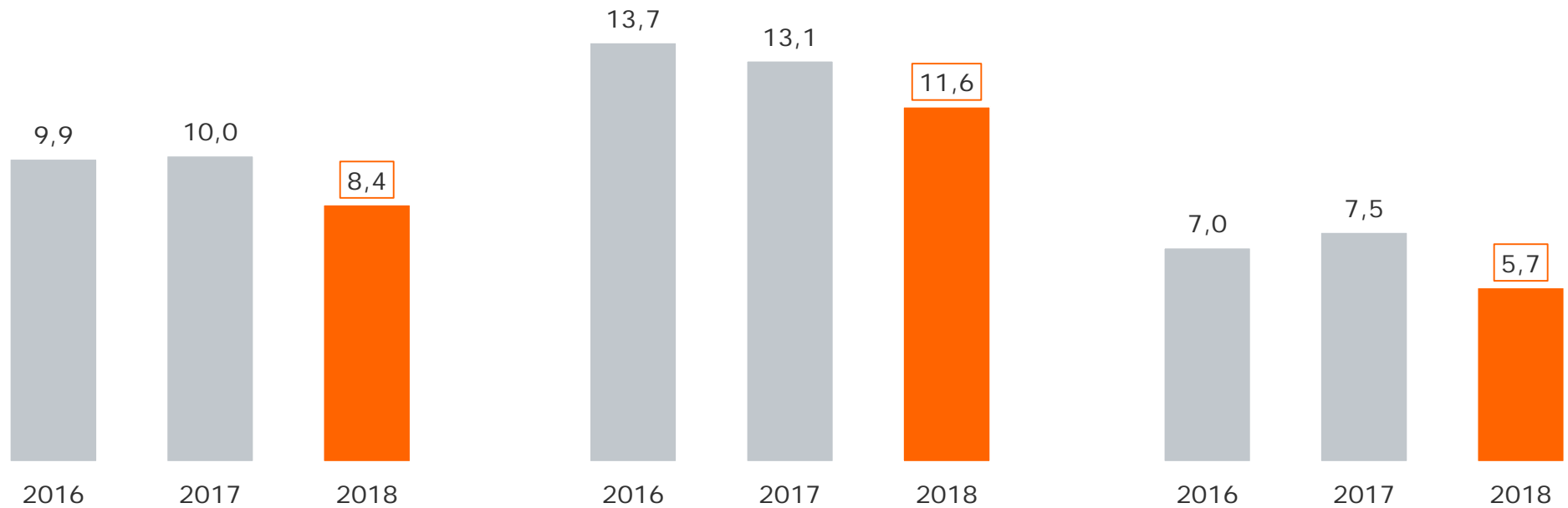
Bevölkerung ab 14 Jahre in Empfangshaushalten in %



Empfang via Kabel in %



Empfang via Satellit in %



# Weitester Seherkreis (4 Wochen) Bayerische Lokal-TV-Programme



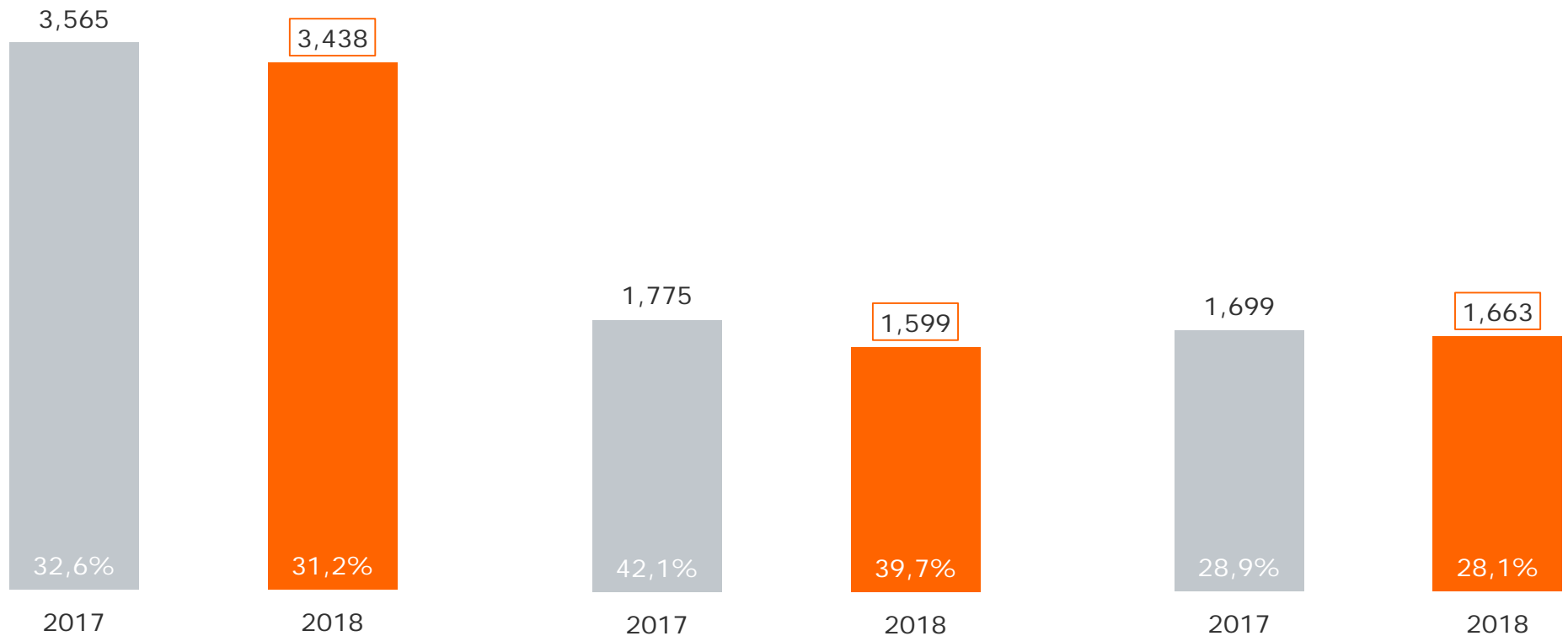
Bevölkerung ab 14 Jahre in Bayern in Mio. / %



Bevölkerung ab 14 Jahre in Kabelhaushalten in Mio. / %



Bevölkerung ab 14 Jahre in Satellitenhaushalten in Mio. / %



Weitester Seherkreis: Seher letzte vier Wochen



# Seher letzte zwei Wochen Bayerische Lokal-TV-Programme



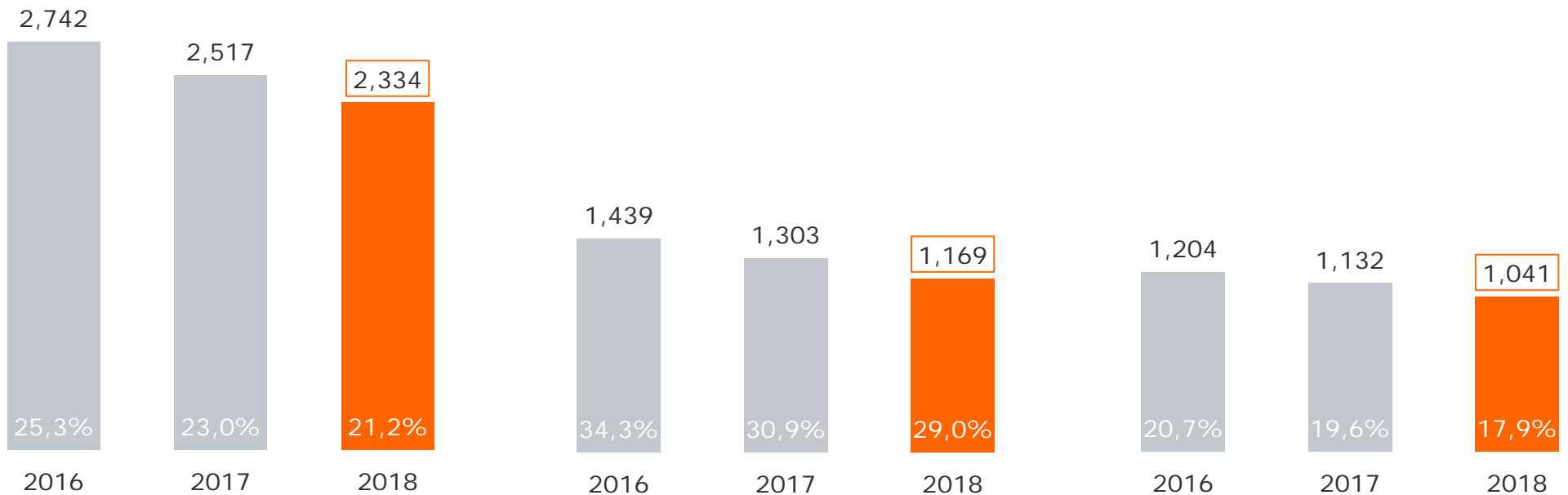
Bevölkerung ab 14 Jahre in Bayern in Mio. / %



Bevölkerung ab 14 Jahre in Kabelhaushalten in Mio. / %



Bevölkerung ab 14 Jahre in Satellitenhaushalten in Mio. / %





# Nutzung Bayerische Lokal-TV-Programme über das Internet

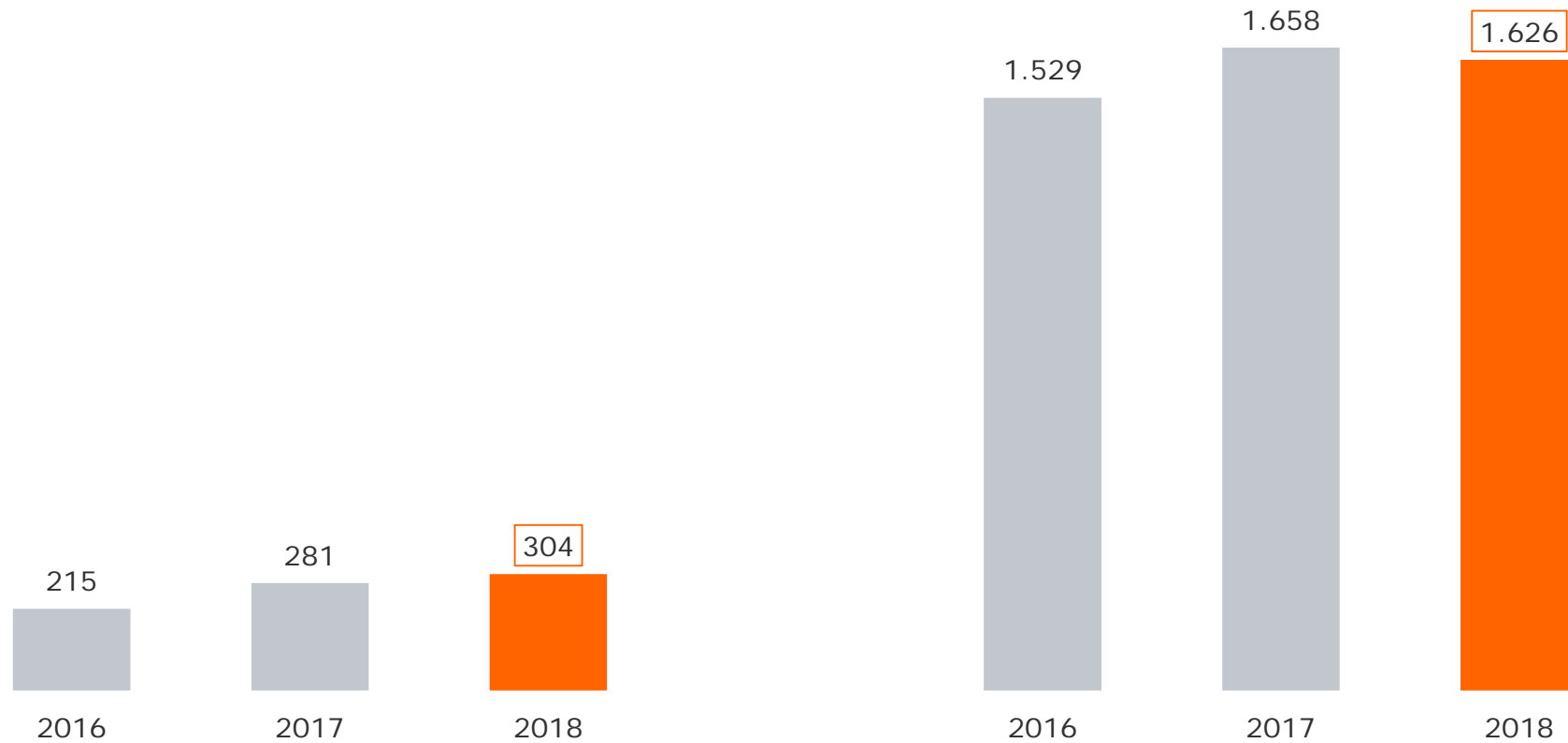
Bevölkerung ab 14 Jahren in Bayern



Nutzer letzte zwei Wochen in TSD



„Schon einmal genutzt“ in TSD



# Nutzung Bayerische Lokal-TV-Programme über das Internet

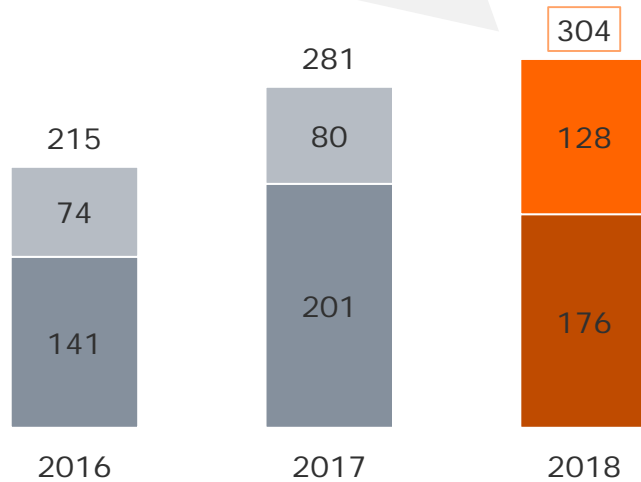
Bevölkerung ab 14 Jahren in Bayern



## Nutzer letzte zwei Wochen in TSD

304 TSD haben in den letzten zwei Wochen Angebote von einem Lokal-TV-Sender über das Internet genutzt.

- 176 TSD davon gehören auch zum WSK Lokal-TV-Programme über „normales“ Fernsehen.
- 128 TSD haben Lokal-TV-Programme „nur“ im Internet genutzt.



■ WNK Internet/TV ■ ausschließlich Internet □ WNK gesamt



## Tagesreichweite (Mo-Fr) in TSD

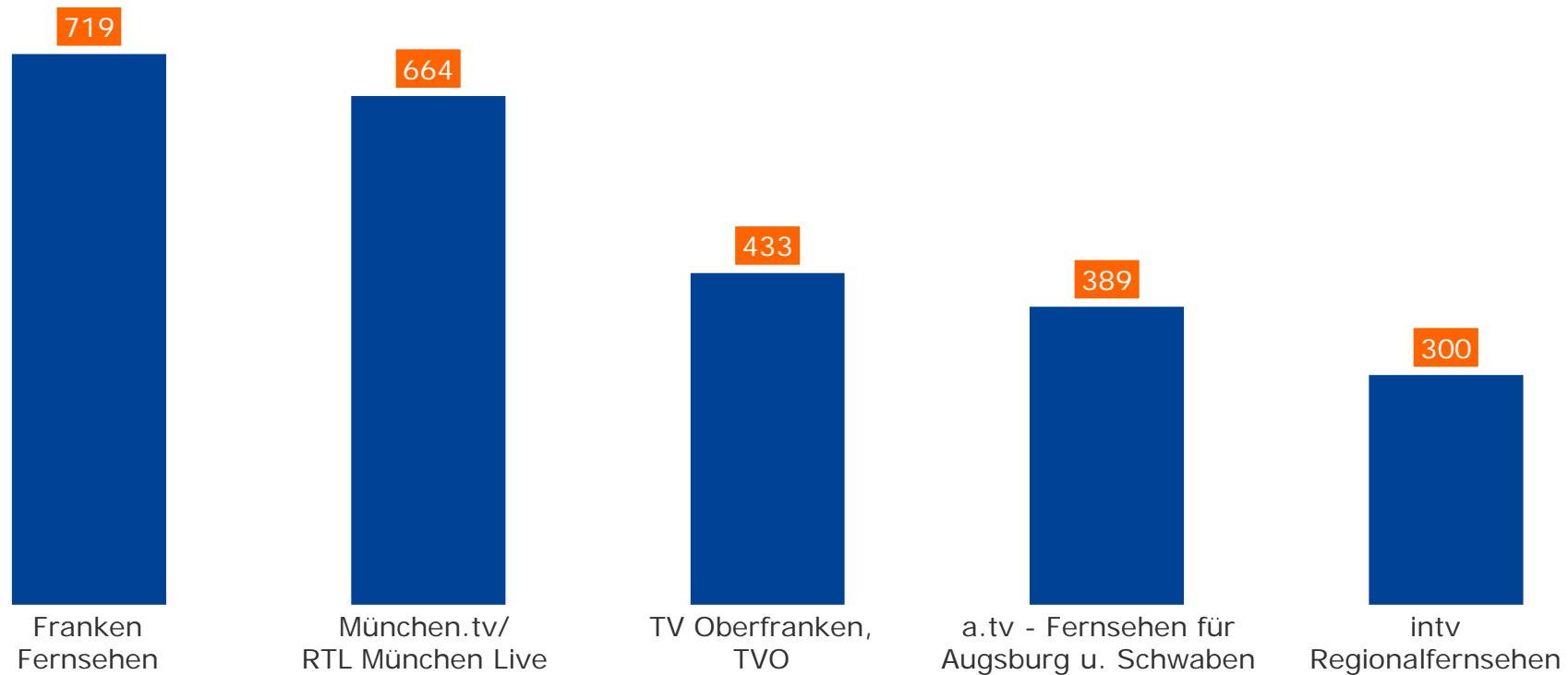


# TOP 5 Weitester Seherkreis (4 Wochen) Bayerische Lokal-TV-Programme



Bevölkerung ab 14 Jahre in Bayern in TSD

2018



Weitester Seherkreis: Seher letzte vier Wochen

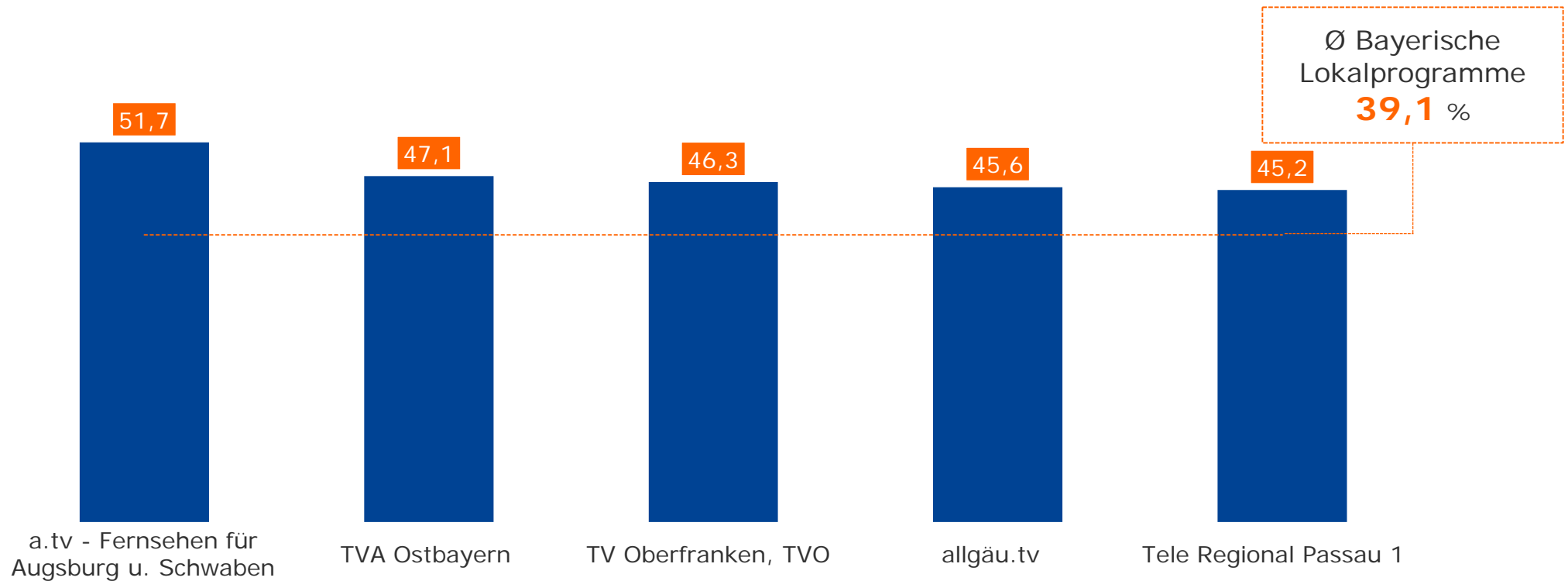


# TOP 5 Weitester Seherkreis (4 Wochen) Bayerische Lokal-TV-Programme



Bevölkerung ab 14 Jahre in Empfangshaushalten Bayerischer Lokal-TV-Programme in %

2018



Weitester Seherkreis: Seher letzte vier Wochen



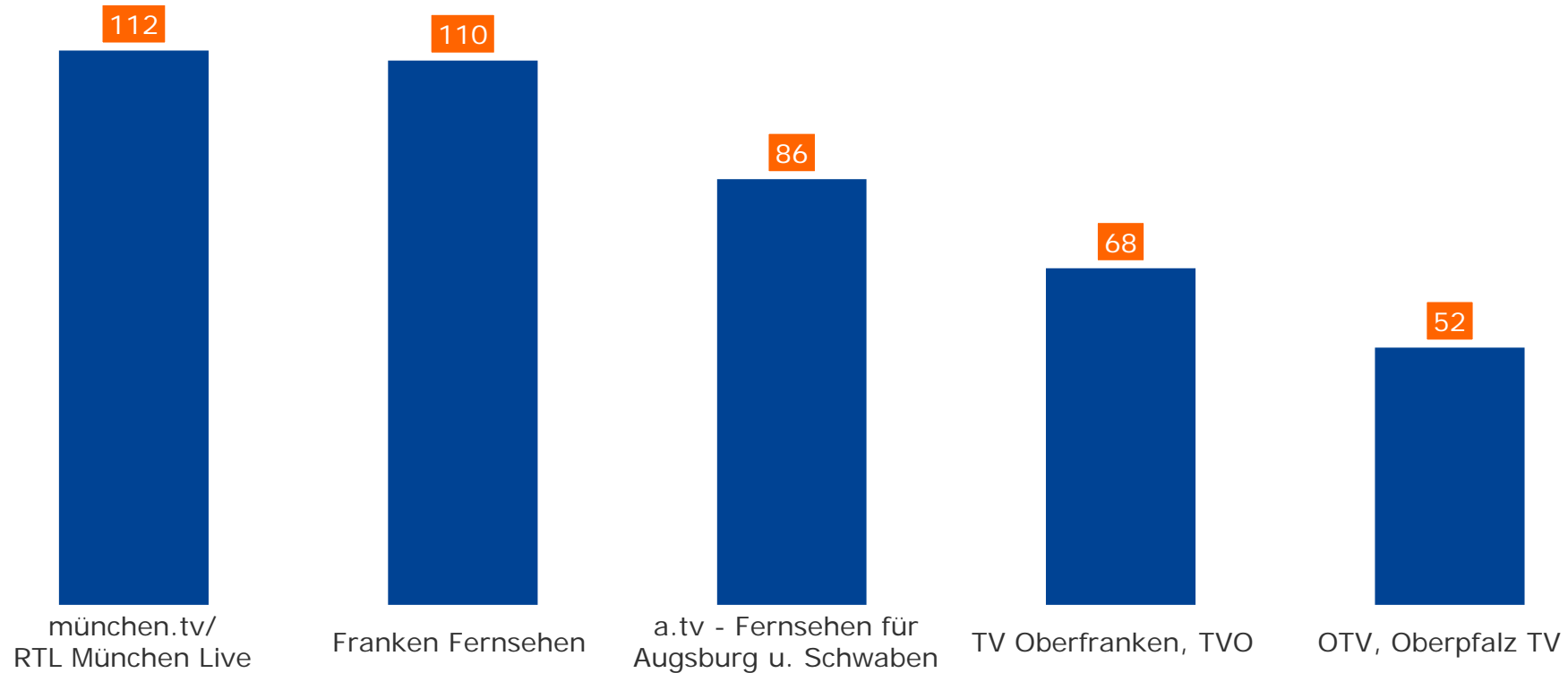
# TOP 5 Tagesreichweite Bayerische Lokal-TV-Programme

Montag bis Freitag



Bevölkerung ab 14 Jahre in Bayern in TSD

2018



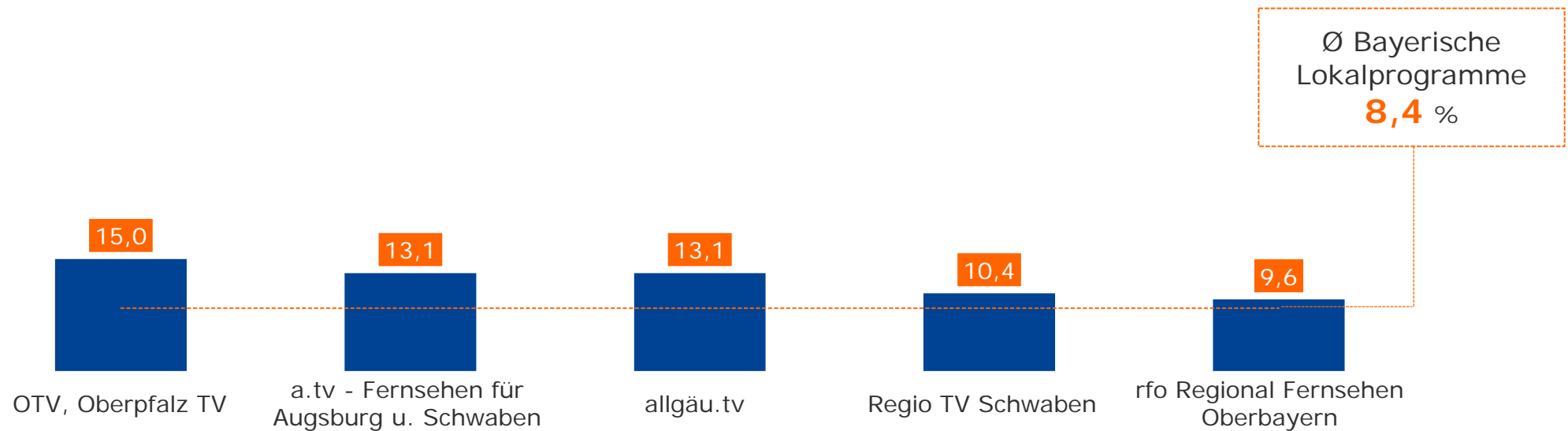
# TOP 5 Tagesreichweite Bayerische Lokal-TV-Programme

Montag bis Freitag



Bevölkerung ab 14 Jahre in Empfangshaushalten Bayerischer Lokal-TV-Programme in %

# 2018



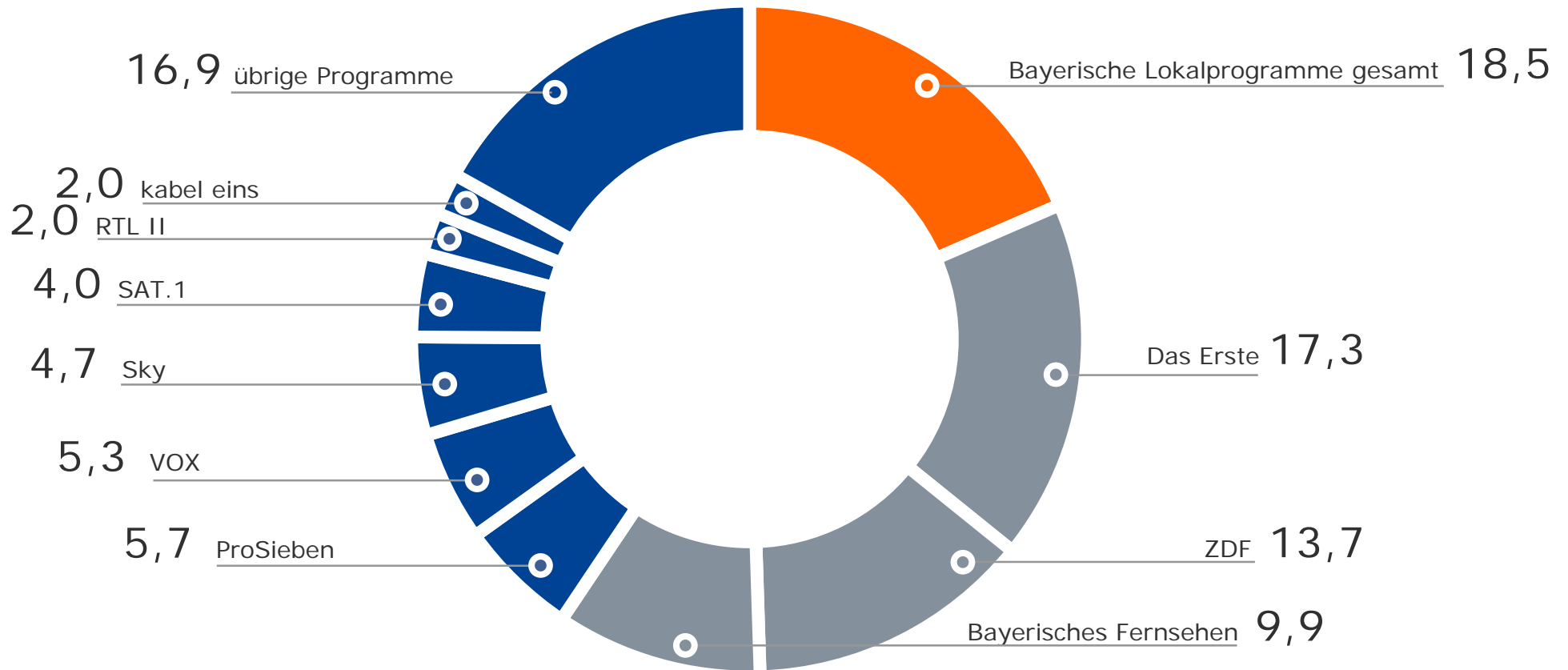
# Marktanteile

Montag bis Freitag 18.00 – 18.30 Uhr



Bevölkerung ab 14 Jahre in RTL-Fensterhaushalten in %

# 2018



# Marktanteile Bayerische Lokal-TV-Programme

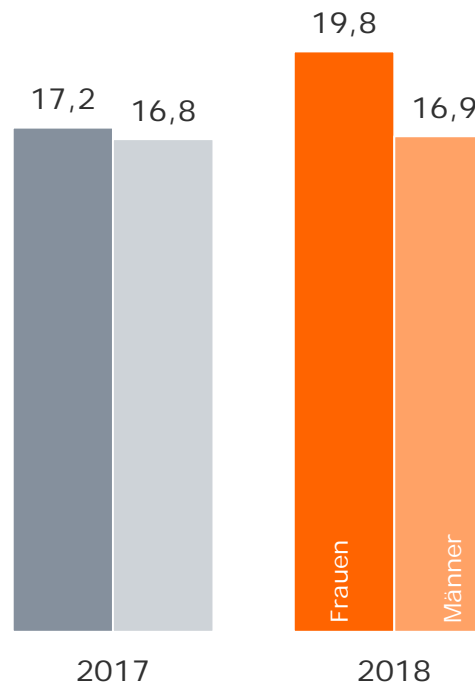
Montag bis Freitag 18.00 – 18.30 Uhr



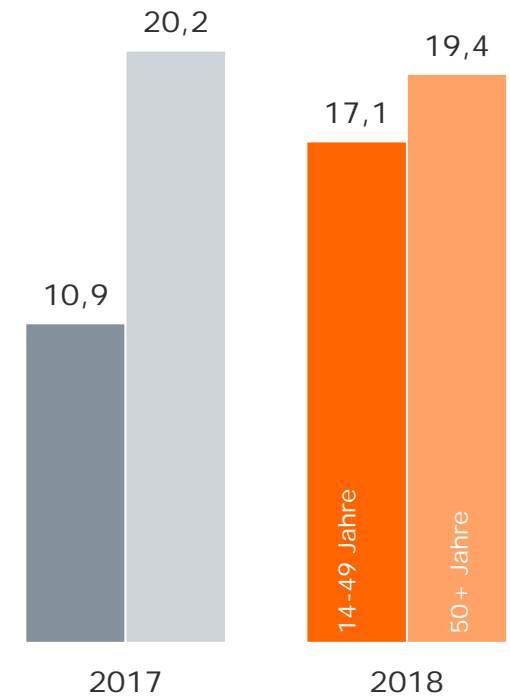
Bevölkerung ab 14 Jahre in RTL-Fensterhaushalten in %



Geschlecht in %



Alter in %





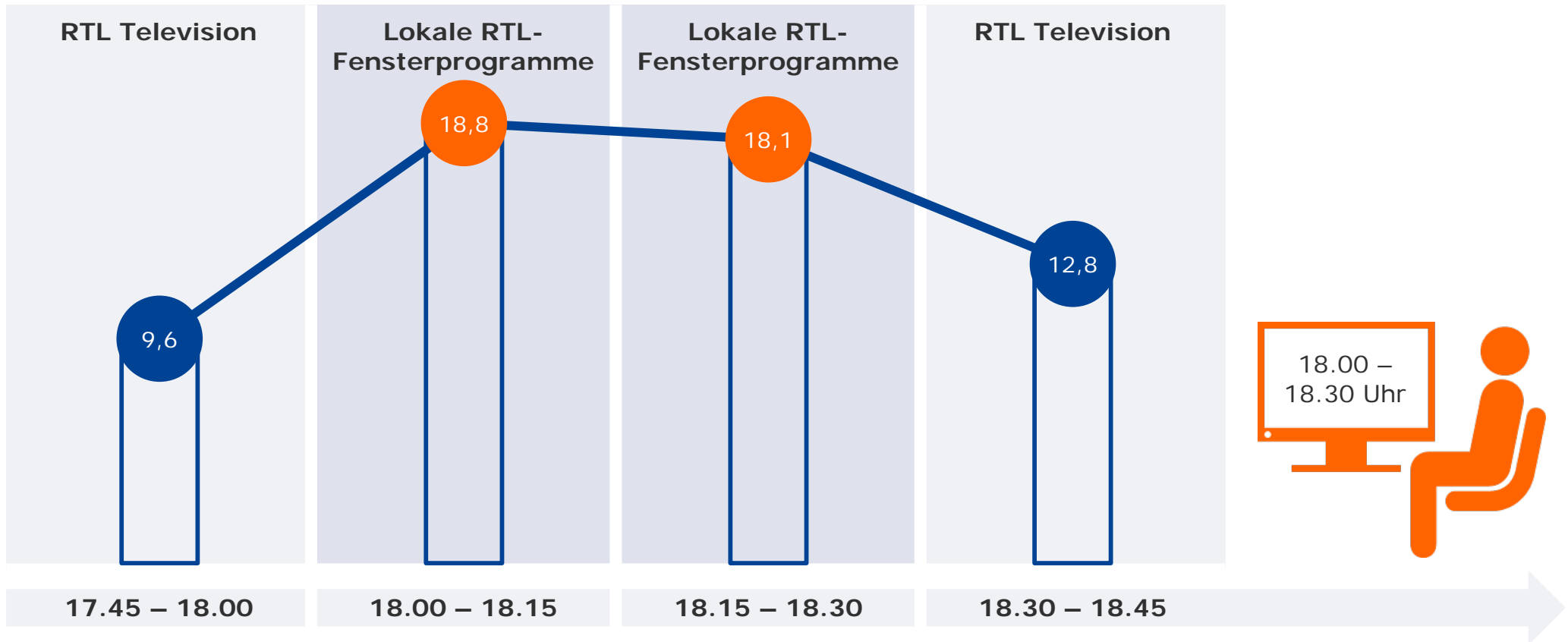
# Marktanteil RTL-Lokalfensterprogramme im Zeitverlauf

Montag bis Freitag



Bevölkerung ab 14 Jahre in RTL-Fensterhaushalten in %

# 2018



# Wochenende auf RTL: TV BAYERN LIVE (Sa): Zentrale Reichweitenwerte

Bevölkerung ab 14 Jahre



Weitester Seherkreis (4 Wo)  
gesamt  
in TSD

**290 TSD**



Weitester Seherkreis (4 Wo)  
in %



Marktanteile (Sa)  
in RTL-FHH 17.45-18.45 Uhr  
in %



Tagesreichweite (Sa) gesamt  
in TSD

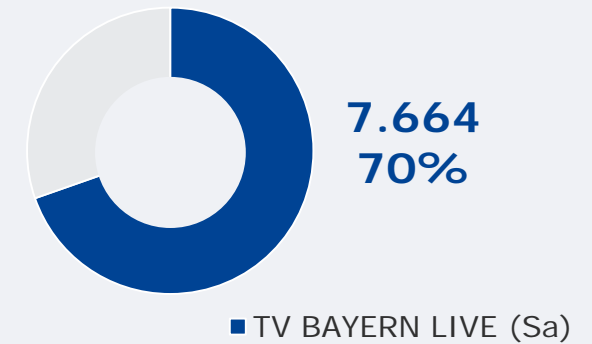
**175 TSD**



Tagesreichweite (Sa)  
in %



Tatsächlicher Empfang  
in TSD und %



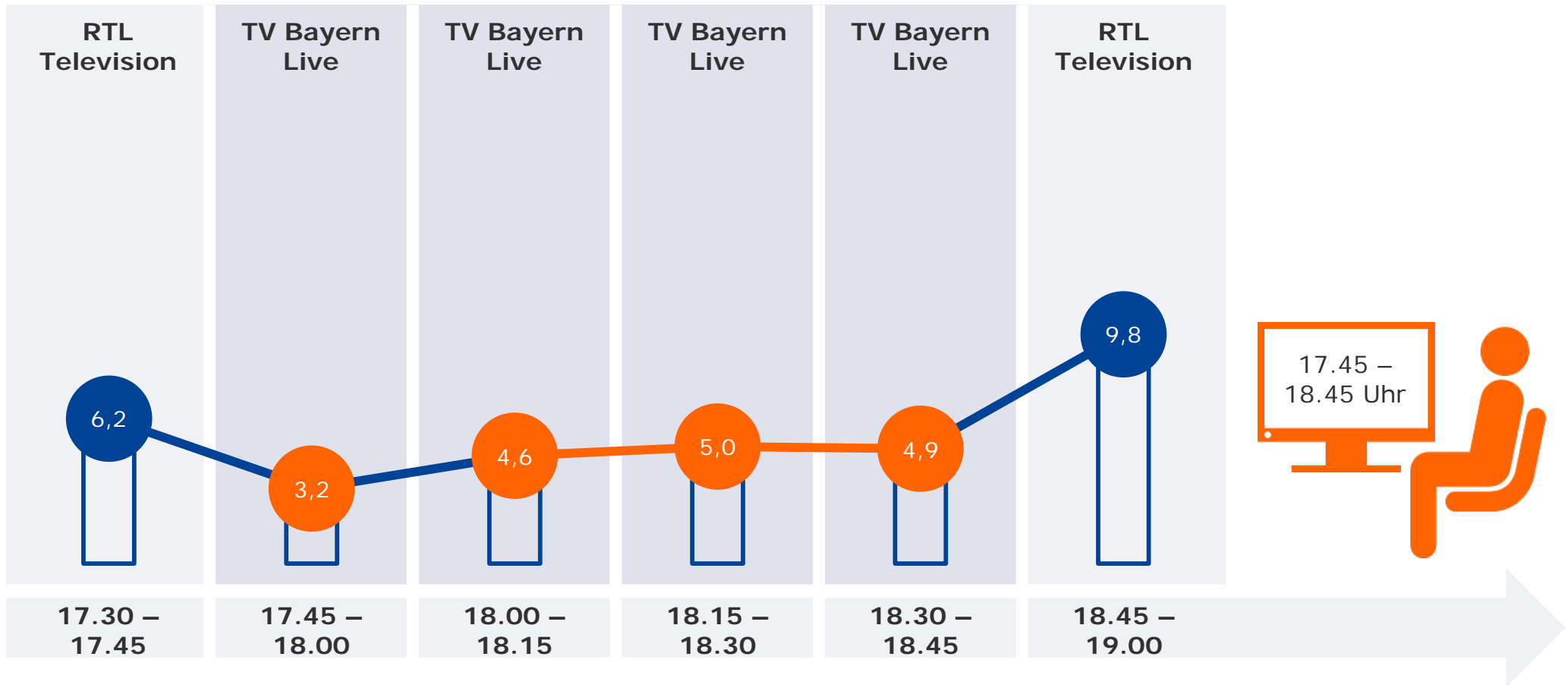
# Marktanteil TV Bayern Live (Sa) im Zeitverlauf

Samstag



Bevölkerung ab 14 Jahre in RTL-Fensterhaushalten in %

# 2018



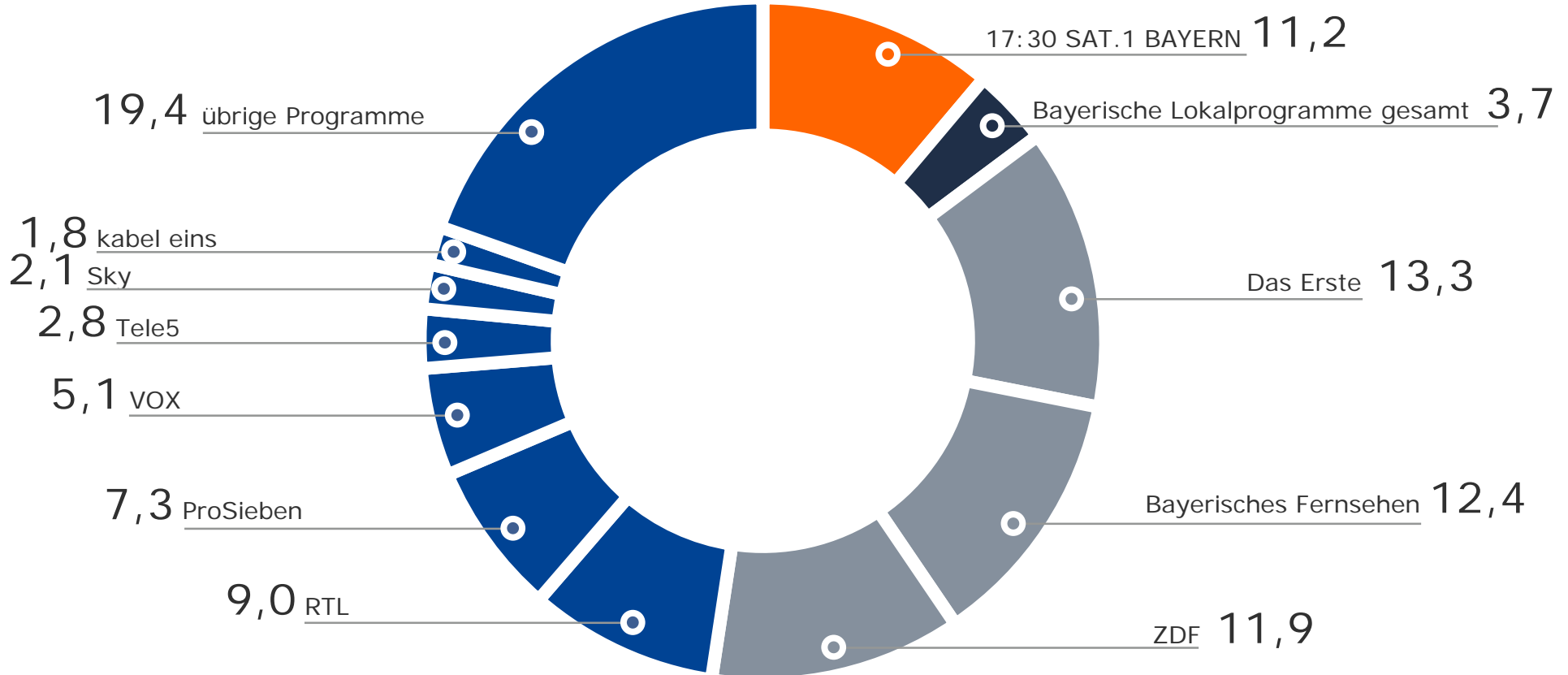
# Marktanteile

Montag bis Freitag 17.30 – 18.00 Uhr



Bevölkerung ab 14 Jahre in SAT.1-Fensterhaushalten in %

# 2018



# SAT.1-Marktanteile

Montag bis Freitag 17.30 – 18.00 Uhr



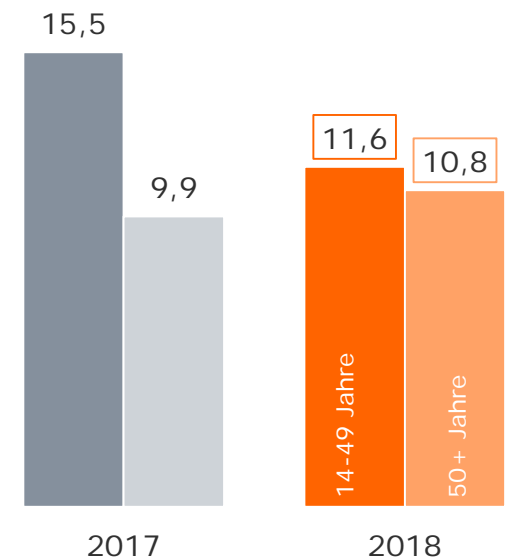
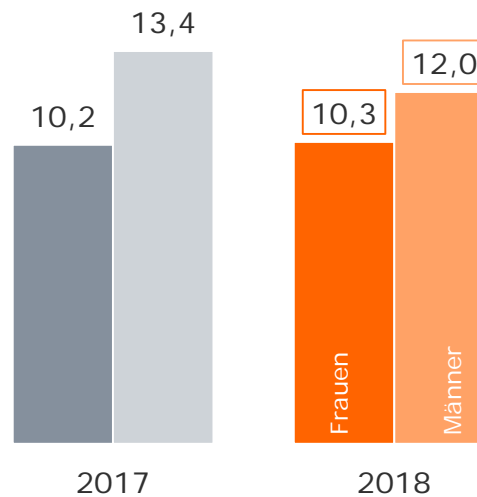
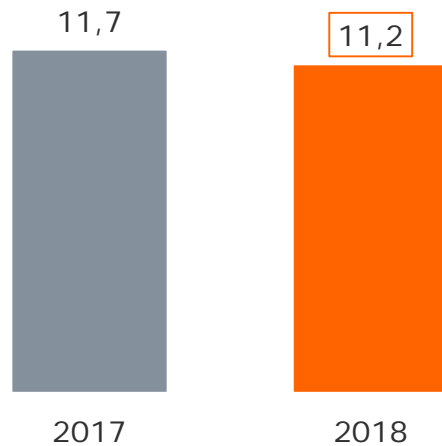
Bevölkerung ab 14 Jahre in SAT.1-Fensterhaushalten in %



Geschlecht in %



Alter in %



Definition SAT.1 Fensterhaushalt 2018 leicht verändert

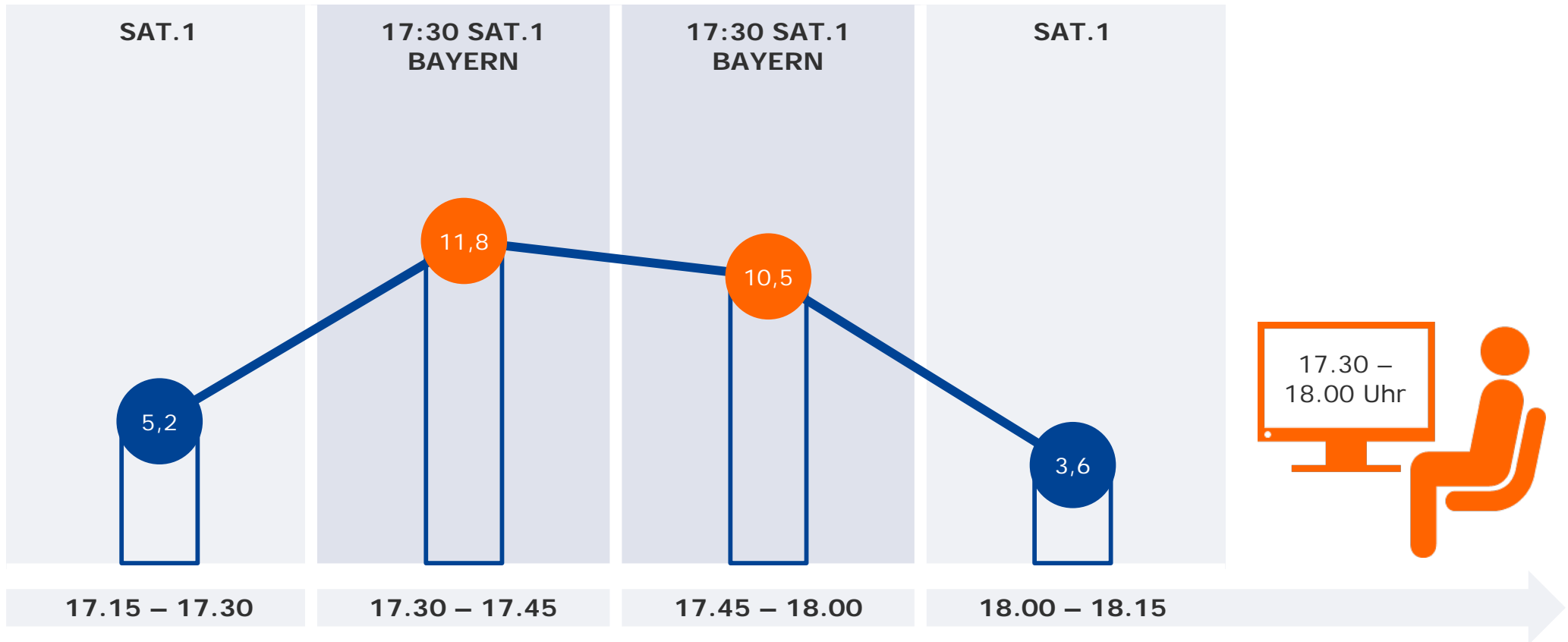
# Marktanteil 17:30 SAT.1 BAYERN im Zeitverlauf

Montag bis Freitag



Bevölkerung ab 14 Jahre in SAT.1-Fensterhaushalten in %

# 2018



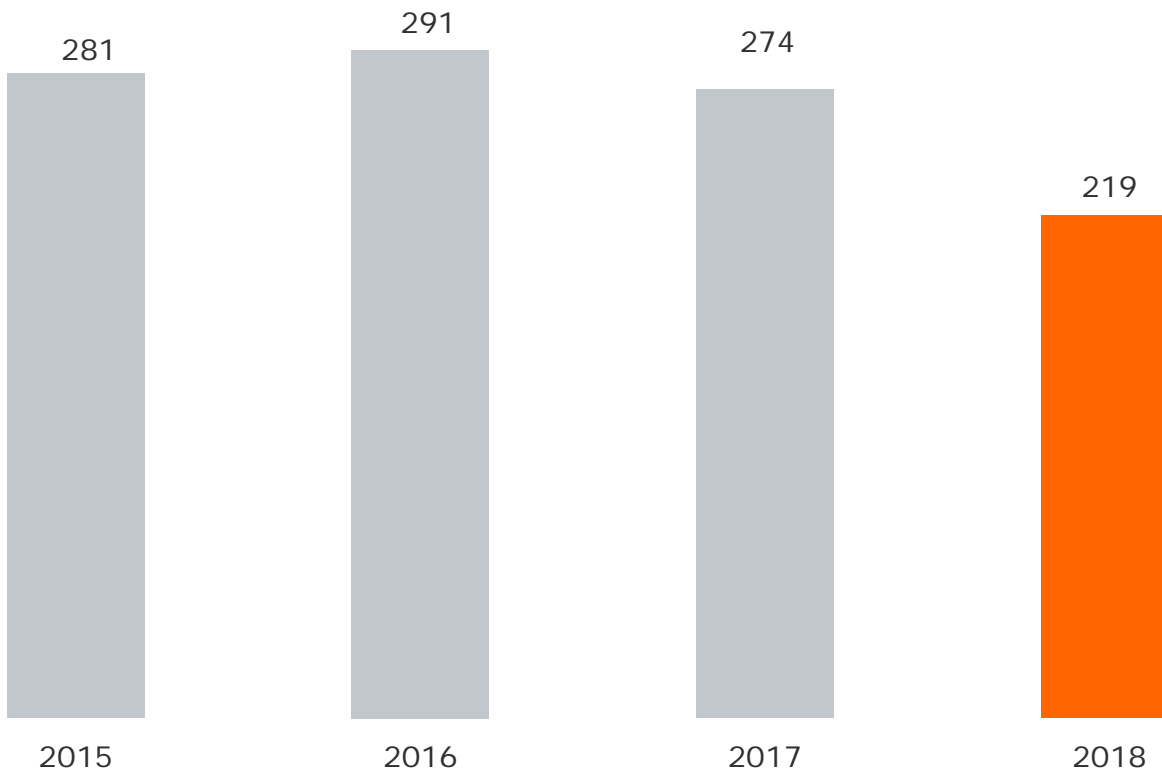
# Tagesreichweite 17:30 SAT.1 BAYERN

Montag bis Freitag




Bevölkerung ab 14 Jahre in Bayern in TSD

# 2018




# 17:30 SAT.1 BAYERN (Mo-Fr): Zentrale Reichweitenwerte

Bevölkerung ab 14 Jahre

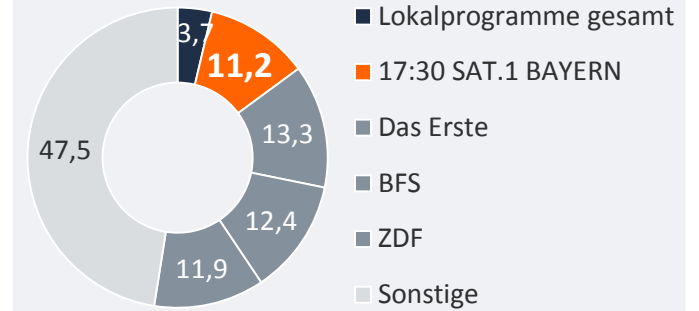
 **Weitester Seherkreis (4 Wo) gesamt in TSD**


**1.044 TSD**

 **Weitester Seherkreis (4 Wo) in %**





 **Marktanteile (Mo-Fr) in SAT.1-FHH 17.30-18.00 Uhr in %**




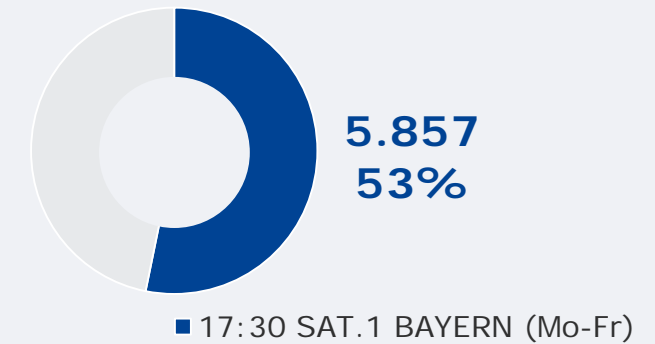
 **Tagesreichweite (Mo-Fr) gesamt in TSD**

**219 TSD**

 **Tagesreichweite (Mo-Fr) in %**



 **Tatsächlicher Empfang in TSD und %**





# Wochenende: 17:30 SAT.1 BAYERN (Sa): Zentrale Reichweitenwerte

Bevölkerung ab 14 Jahre




Weitester Seherkreis (4 Wo)  
gesamt  
in TSD

**536** TSD



Weitester Seherkreis (4 Wo)  
in %



Marktanteile (Sa)  
in SAT.1-FHH 17.00-18.00 Uhr  
in %




Tagesreichweite (Sa) gesamt  
in TSD

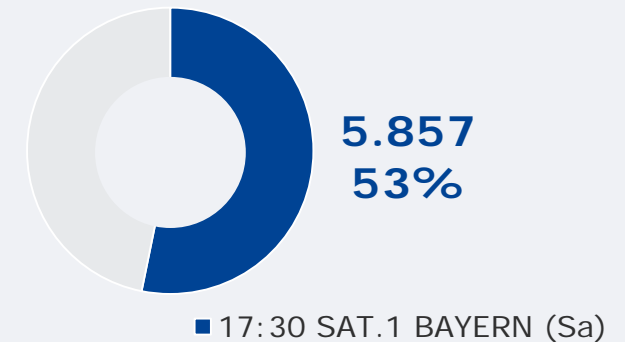
**159** TSD



Tagesreichweite (Sa)  
in %



Tatsächlicher Empfang  
in TSD und %



# Bayerische Lokal-TV-Programme gesamt: Zentrale Reichweitenwerte

Bevölkerung ab 14 Jahre

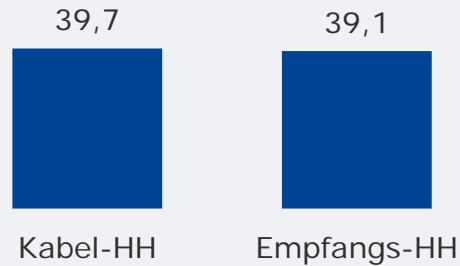


Weitester Seherkreis (4 Wo)  
gesamt  
in TSD

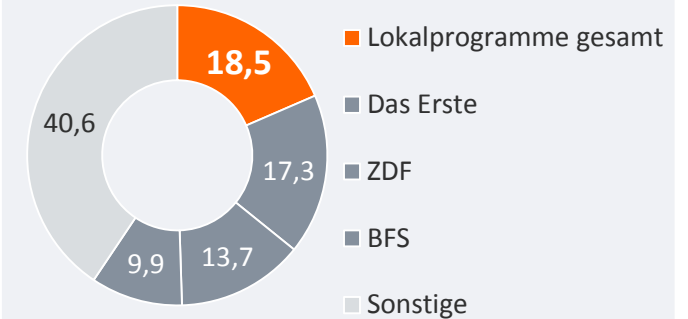
**3.438** TSD



Weitester Seherkreis (4 Wo)  
in %



Marktanteile (Mo-Fr)  
in RTL-FHH 18.00-18.30 Uhr  
in %



Tagesreichweite (Mo-Fr) gesamt  
in TSD

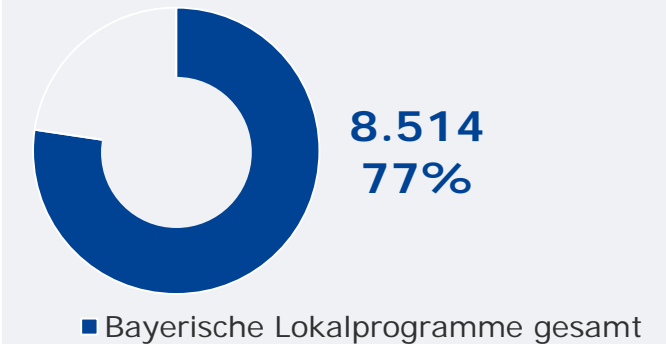
**731** TSD



Tagesreichweite (Mo-Fr)  
in %



Tatsächlicher Empfang  
in TSD und %



# allgäu.tv (Kempten): Zentrale Reichweitenwerte

Bevölkerung ab 14 Jahre

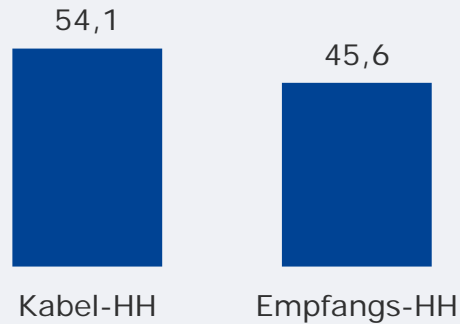


Weitester Seherkreis (4 Wo)  
gesamt  
in TSD

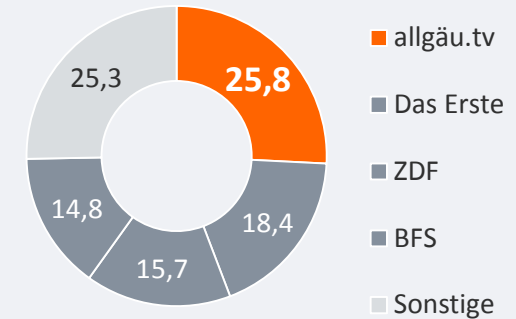
**219** TSD



Weitester Seherkreis (4 Wo)  
in %



Marktanteile (Mo-Fr)  
in RTL-FHH 18.00-18.30 Uhr  
in %

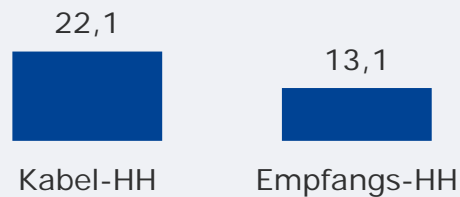


Tagesreichweite (Mo-Fr) gesamt  
in TSD

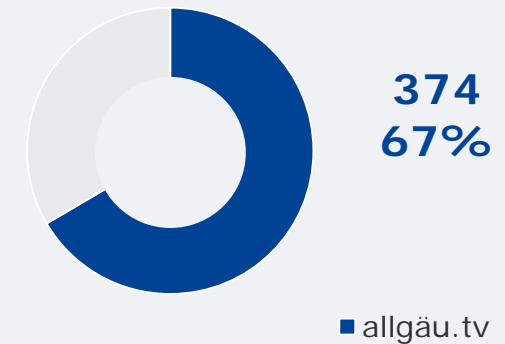
**51** TSD



Tagesreichweite (Mo-Fr)  
in %

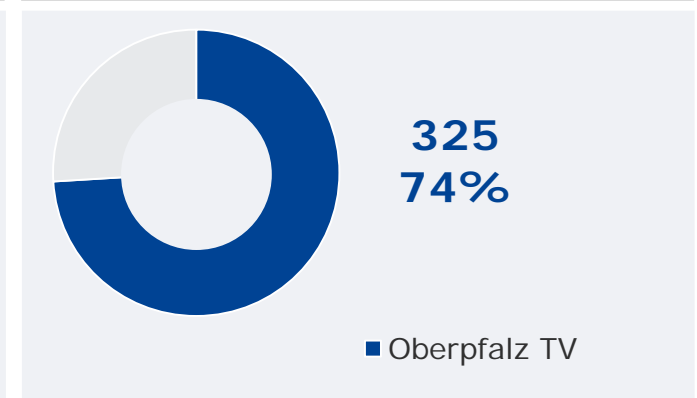
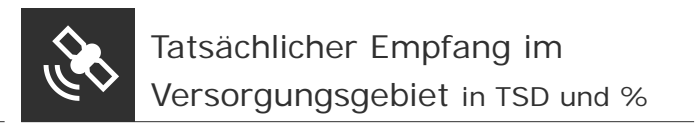
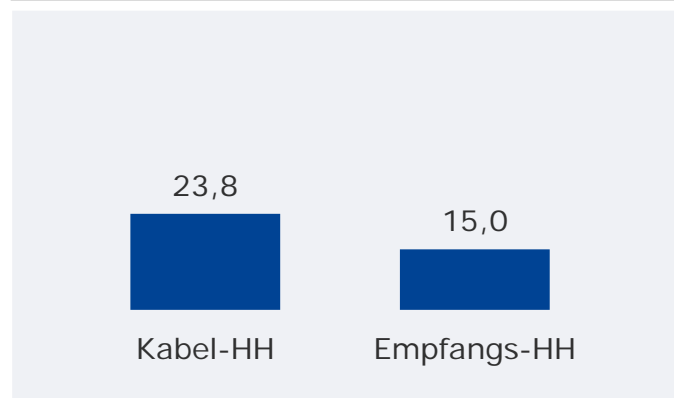
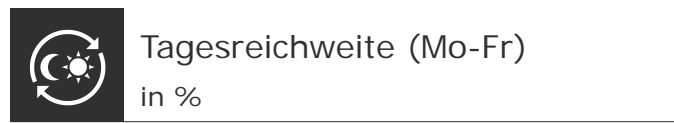

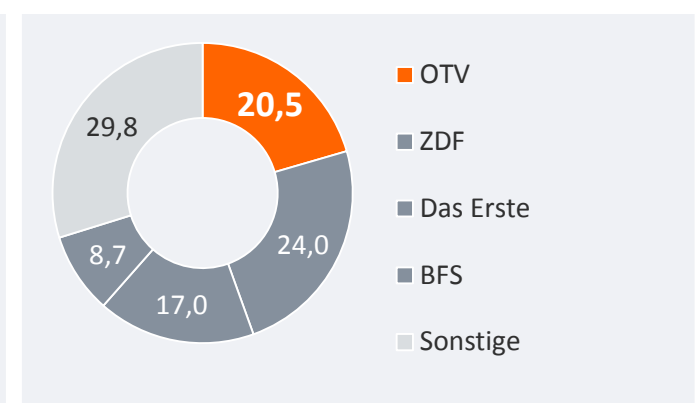
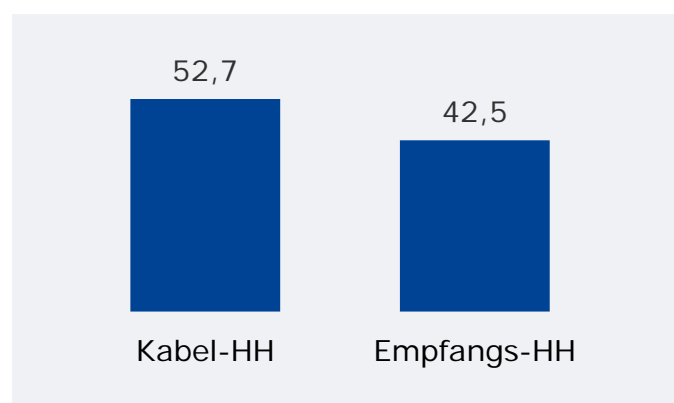
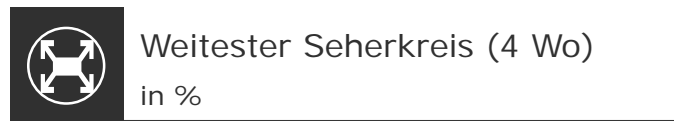

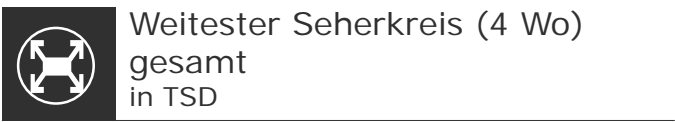


Tatsächlicher Empfang im  
Versorgungsgebiet in TSD und %



# Oberpfalz TV, OTV (Amberg / Weiden): Zentrale Reichweitenwerte

Bevölkerung ab 14 Jahre



# main.tv (Aschaffenburg): Zentrale Reichweitenwerte

Bevölkerung ab 14 Jahre



Weitester Seherkreis (4 Wo)  
gesamt  
in TSD

**174 TSD**



Weitester Seherkreis (4 Wo)  
in %

43,0



Kabel-HH

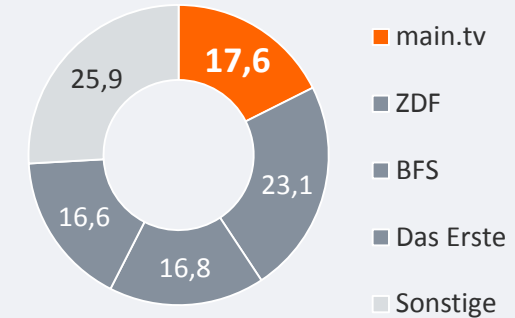
34,5



Empfangs-HH



Marktanteile (Mo-Fr)  
in RTL-FHH 18.00-18.30 Uhr  
in %



Tagesreichweite (Mo-Fr) gesamt  
in TSD

**18 TSD**



Tagesreichweite (Mo-Fr)  
in %

17,6



Kabel-HH

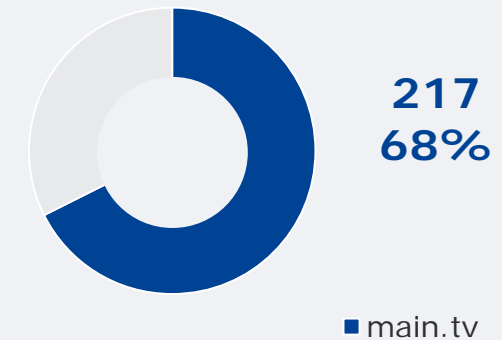
6,9



Empfangs-HH

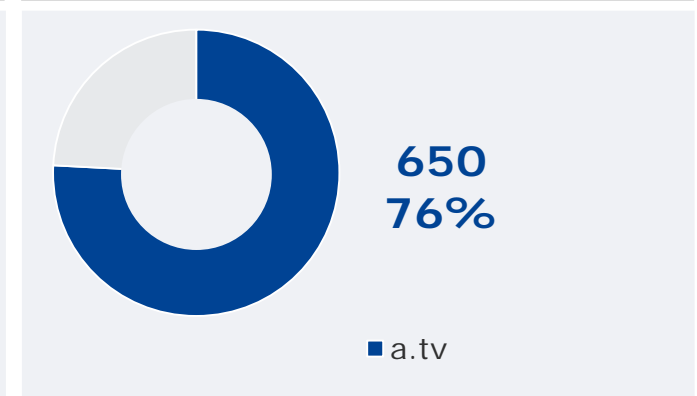
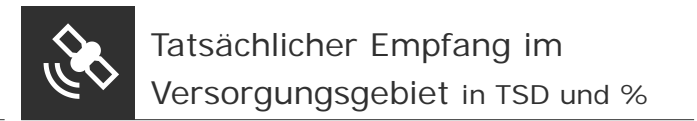
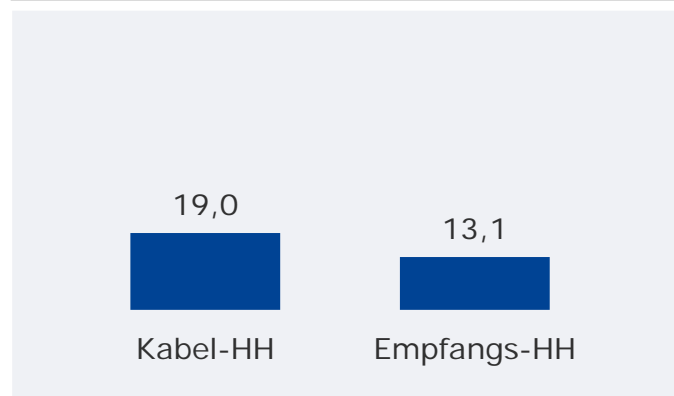
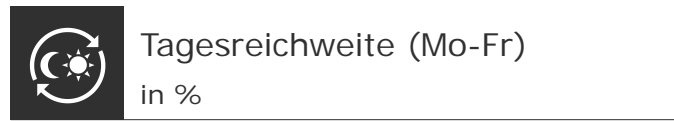

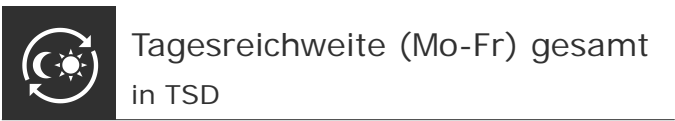
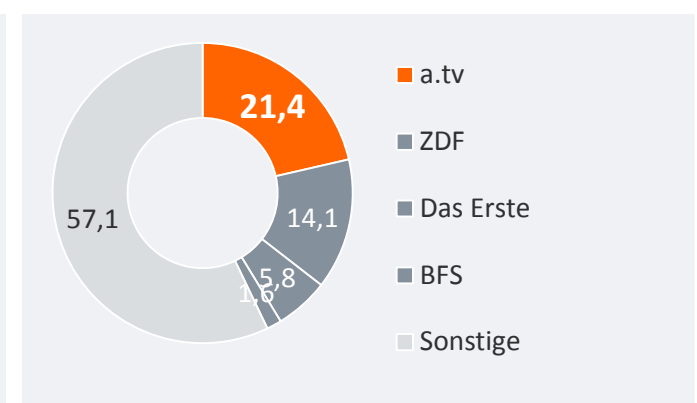
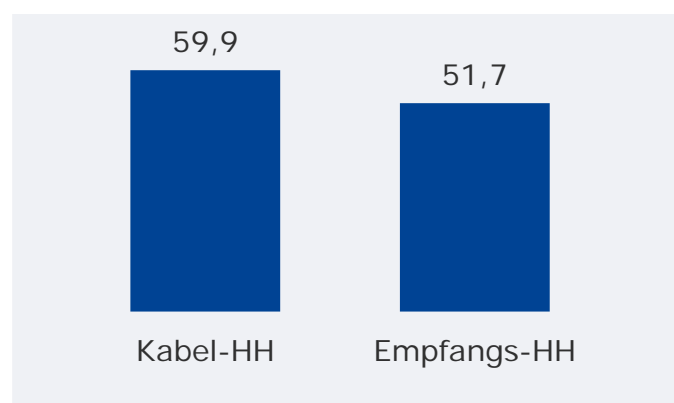
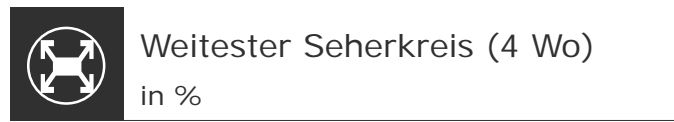

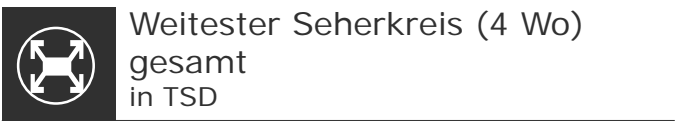


Tatsächlicher Empfang im  
Versorgungsgebiet in TSD und %



# a.tv-Fernsehen für Augsburg und Schwaben: Zentrale Reichweitenwerte

Bevölkerung ab 14 Jahre



# DONAU TV (Deggendorf): Zentrale Reichweitenwerte

Bevölkerung ab 14 Jahre

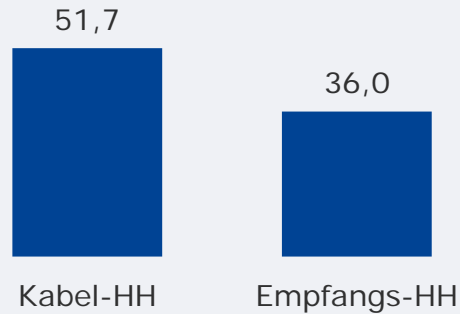


Weitester Seherkreis (4 Wo)  
gesamt  
in TSD

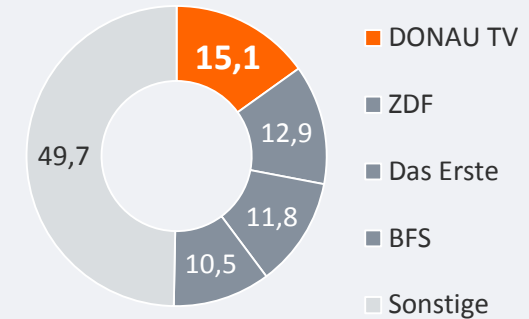
**190 TSD**



Weitester Seherkreis (4 Wo)  
in %



Marktanteile (Mo-Fr)  
in RTL-FHH 18.00-18.30 Uhr  
in %




Tagesreichweite (Mo-Fr) gesamt  
in TSD

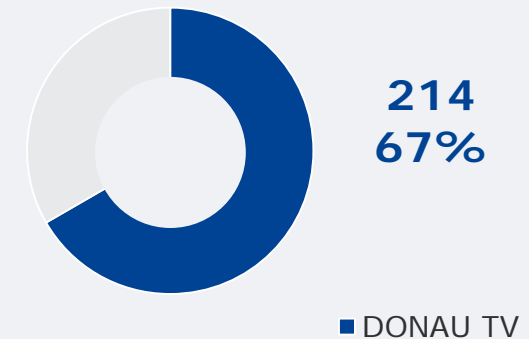
**23 TSD**



Tagesreichweite (Mo-Fr)  
in %




Tatsächlicher Empfang im  
Versorgungsgebiet in TSD und %




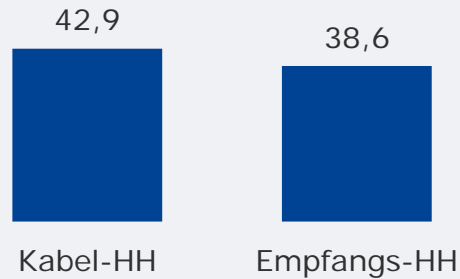
# intv – Regionalfernsehen (Ingolstadt): Zentrale Reichweitenwerte

Bevölkerung ab 14 Jahre

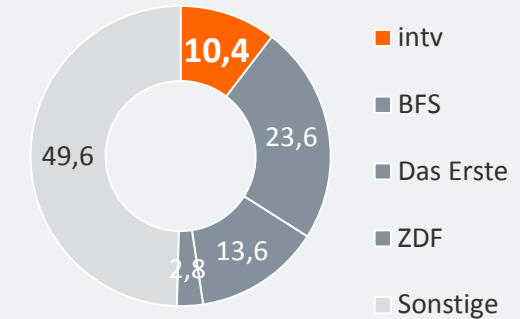
 Weitesten Seherkreis (4 Wo) gesamt in TSD


**300 TSD**

 Weitesten Seherkreis (4 Wo) in %





 Marktanteile (Mo-Fr) in RTL-FHH 18.00-18.30 Uhr in %




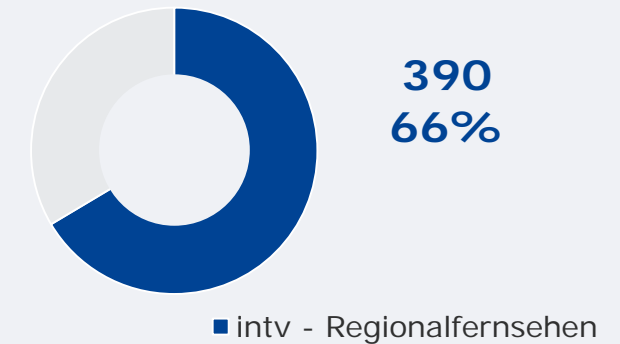
 Tagesreichweite (Mo-Fr) gesamt in TSD

**40 TSD**

 Tagesreichweite (Mo-Fr) in %



 Tatsächlicher Empfang im Versorgungsgebiet in TSD und %





# ISAR TV (Landshut): Zentrale Reichweitenwerte

Bevölkerung ab 14 Jahre

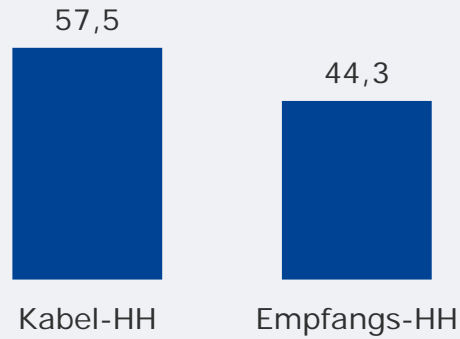


Weitester Seherkreis (4 Wo)  
gesamt  
in TSD

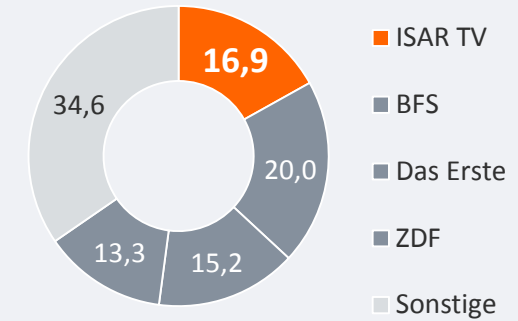
**166 TSD**



Weitester Seherkreis (4 Wo)  
in %



Marktanteile (Mo-Fr)  
in RTL-FHH 18.00-18.30 Uhr  
in %




Tagesreichweite (Mo-Fr) gesamt  
in TSD

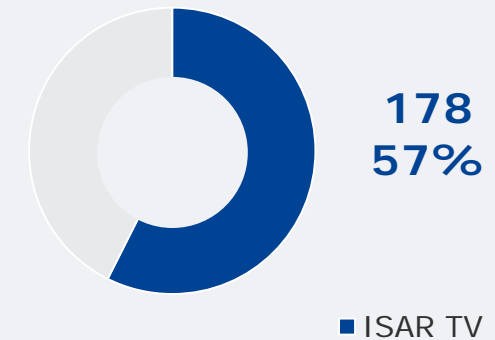
**21 TSD**



Tagesreichweite (Mo-Fr)  
in %



Tatsächlicher Empfang im  
Versorgungsgebiet in TSD und %



# münchen.tv/ RTL München Live: Zentrale Reichweitenwerte

Bevölkerung ab 14 Jahre



Weitester Seherkreis (4 Wo)  
gesamt  
in TSD

**664 TSD**




Weitester Seherkreis (4 Wo)  
in %

34,8



Kabel-HH

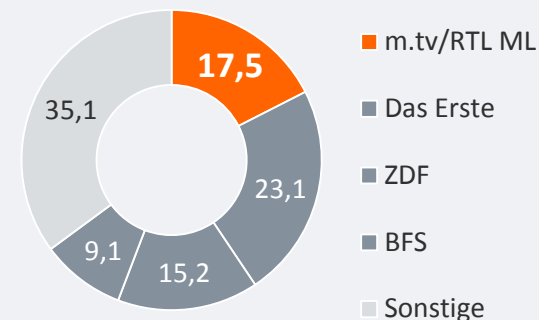
30,2



Empfangs-HH



Marktanteile (Mo-Fr)  
in RTL-FHH 18.00-18.30 Uhr  
in %



Tagesreichweite (Mo-Fr) gesamt  
in TSD

**112 TSD**



Tagesreichweite (Mo-Fr)  
in %

7,5



Kabel-HH

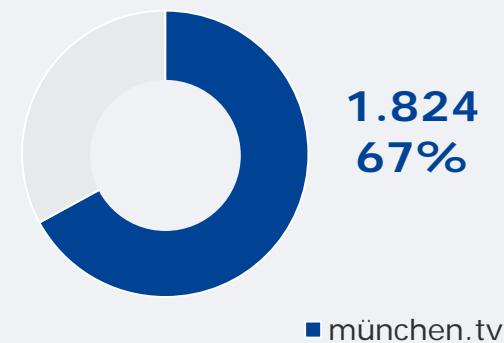
5,0



Empfangs-HH



Tatsächlicher Empfang im  
Versorgungsgebiet in TSD und %



# Regio TV Schwaben (Neu-Ulm): Zentrale Reichweitenwerte (in Bayern)

Bevölkerung ab 14 Jahre

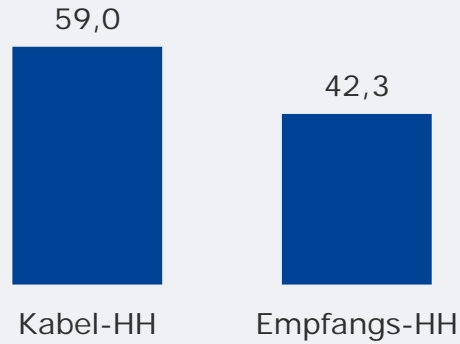


Weitester Seherkreis (4 Wo)  
gesamt  
in TSD

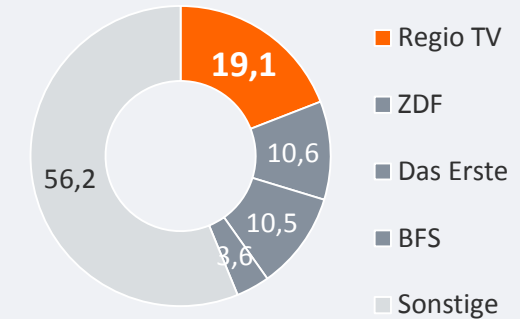
**159 TSD**



Weitester Seherkreis (4 Wo)  
in %



Marktanteile (Mo-Fr)  
in RTL-FHH 18.00-18.30 Uhr  
in %




Tagesreichweite (Mo-Fr) gesamt  
in TSD

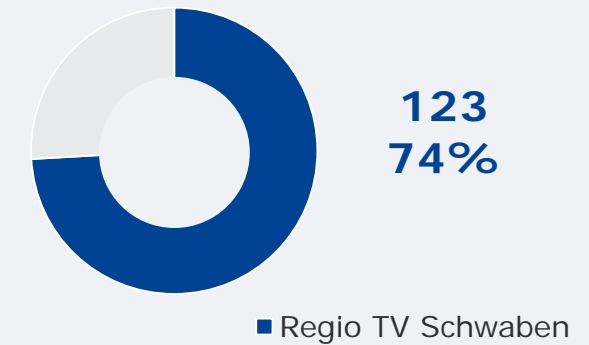
**15 TSD**



Tagesreichweite (Mo-Fr)  
in %



Tatsächlicher Empfang im  
Versorgungsgebiet in TSD und %



# Franken Fernsehen (Nürnberg): Zentrale Reichweitenwerte

Bevölkerung ab 14 Jahre

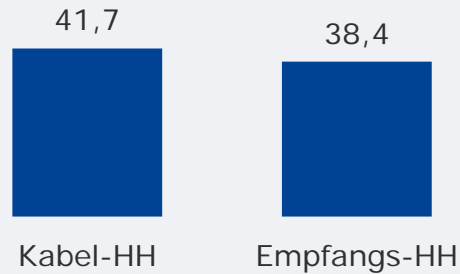


Weitester Seherkreis (4 Wo)  
gesamt  
in TSD

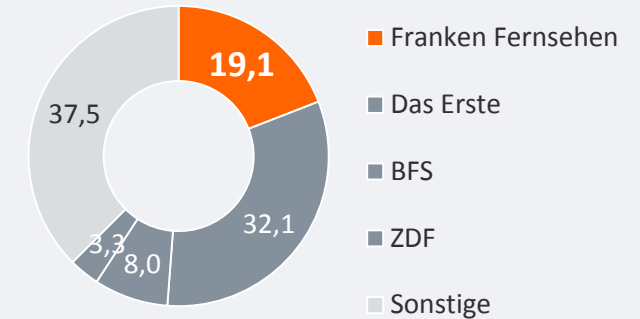
**719** TSD



Weitester Seherkreis (4 Wo)  
in %



Marktanteile (Mo-Fr)  
in RTL-FHH 18.00-18.30 Uhr  
in %



Tagesreichweite (Mo-Fr) gesamt  
in TSD

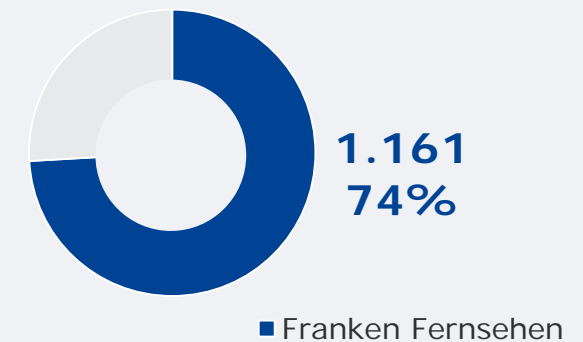
**110** TSD



Tagesreichweite (Mo-Fr)  
in %

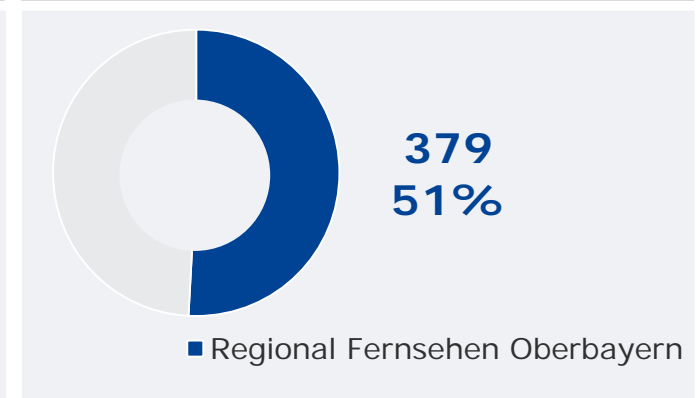
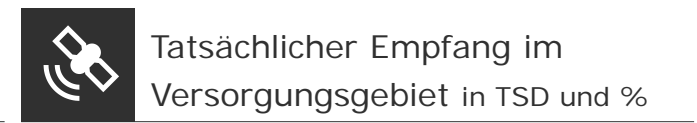
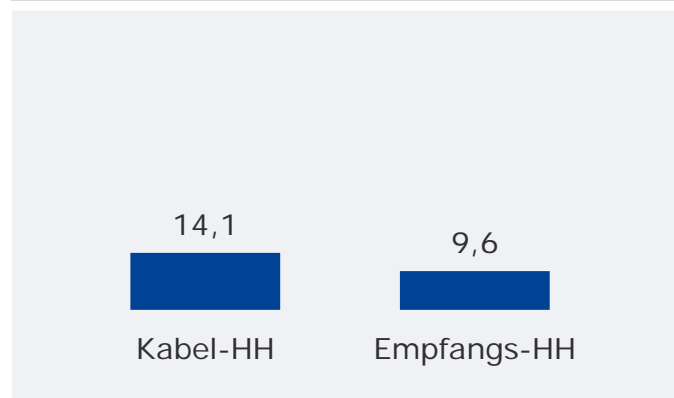
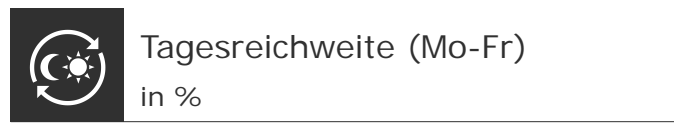

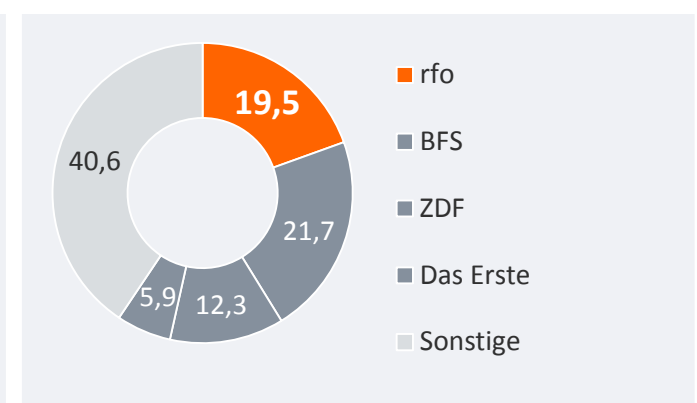
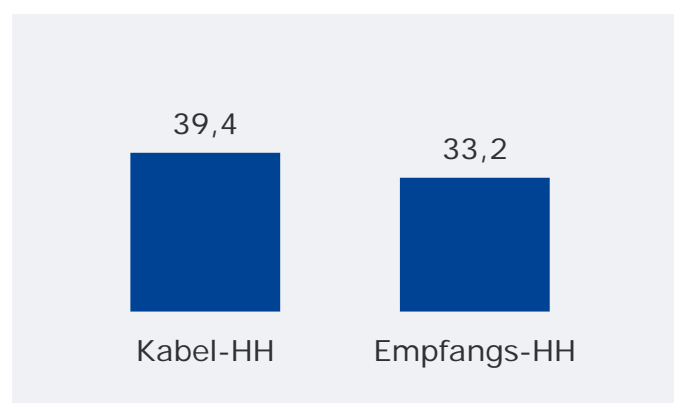
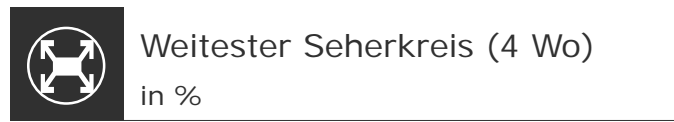
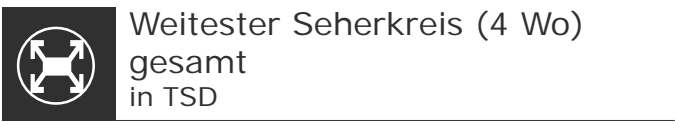


Tatsächlicher Empfang im  
Versorgungsgebiet in TSD und %



# Regional Fernsehen Oberbayern (Rosenheim): Zentrale Reichweitenwerte

Bevölkerung ab 14 Jahre



# TV Oberfranken, TVO: Zentrale Reichweitenwerte

Bevölkerung ab 14 Jahre

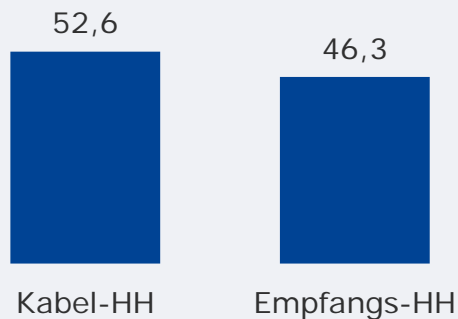


Weitester Seherkreis (4 Wo)  
gesamt  
in TSD

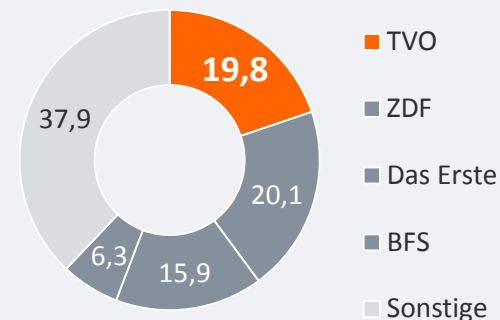
**433 TSD**



Weitester Seherkreis (4 Wo)  
in %



Marktanteile (Mo-Fr)  
in RTL-FHH 18.00-18.30 Uhr  
in %




Tagesreichweite (Mo-Fr) gesamt  
in TSD

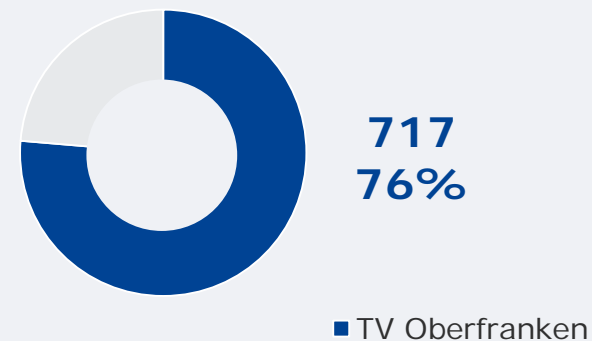
**68 TSD**



Tagesreichweite (Mo-Fr)  
in %



Tatsächlicher Empfang im  
Versorgungsgebiet in TSD und %



# Tele Regional Passau 1: Zentrale Reichweitenwerte

Bevölkerung ab 14 Jahre

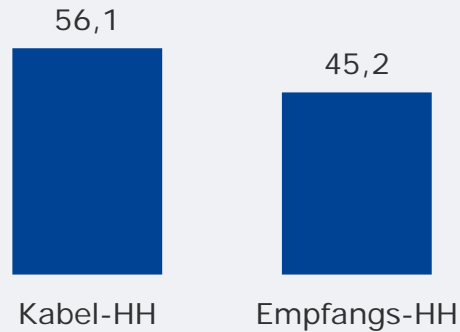


Weitester Seherkreis (4 Wo)  
gesamt  
in TSD

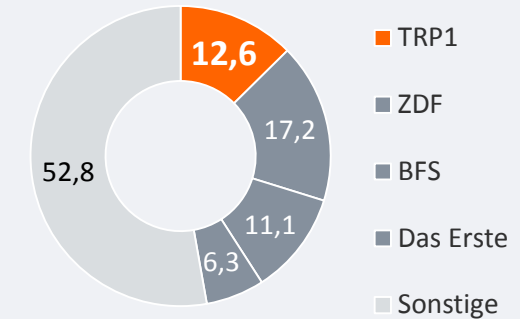
**122 TSD**



Weitester Seherkreis (4 Wo)  
in %



Marktanteile (Mo-Fr)  
in RTL-FHH 18.00-18.30 Uhr  
in %




Tagesreichweite (Mo-Fr) gesamt  
in TSD

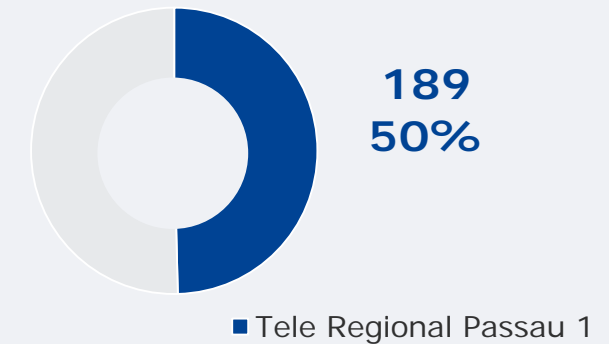
**17 TSD**



Tagesreichweite (Mo-Fr)  
in %



Tatsächlicher Empfang im  
Versorgungsgebiet in TSD und %



# TVA Ostbayern (Regensburg): Zentrale Reichweitenwerte

Bevölkerung ab 14 Jahre

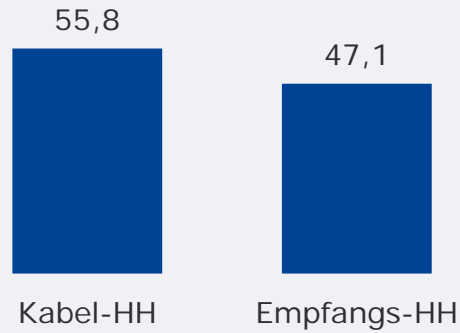


Weitester Seherkreis (4 Wo)  
gesamt  
in TSD

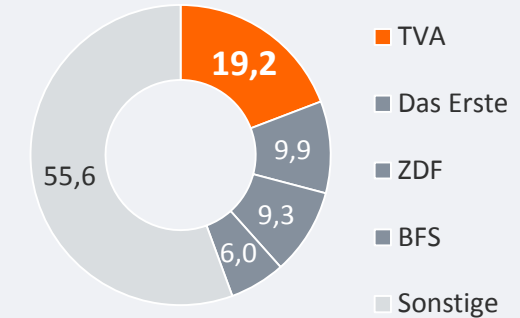
**464 TSD**



Weitester Seherkreis (4 Wo)  
in %



Marktanteile (Mo-Fr)  
in RTL-FHH 18.00-18.30 Uhr  
in %




Tagesreichweite (Mo-Fr) gesamt  
in TSD

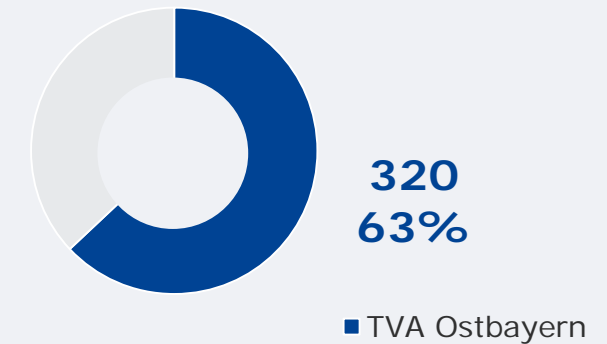
**50 TSD**



Tagesreichweite (Mo-Fr)  
in %



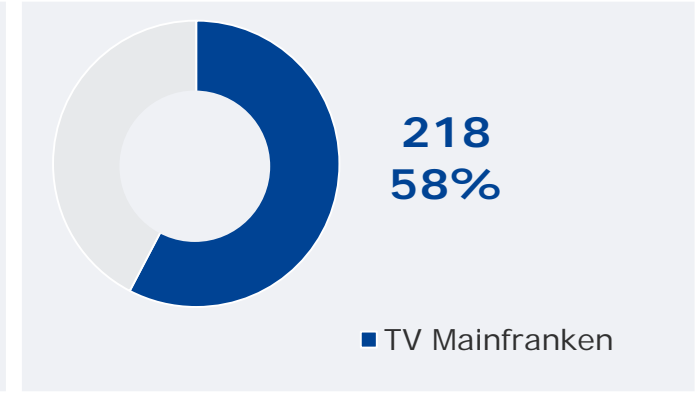
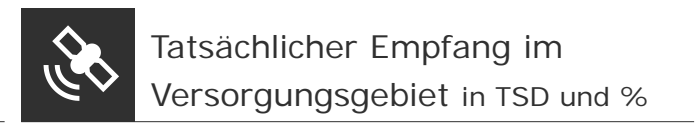
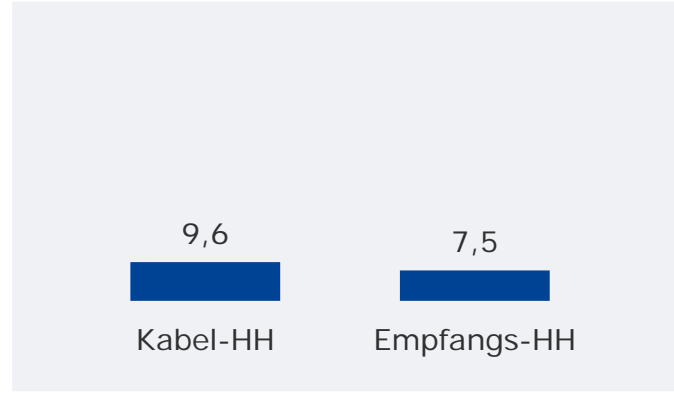
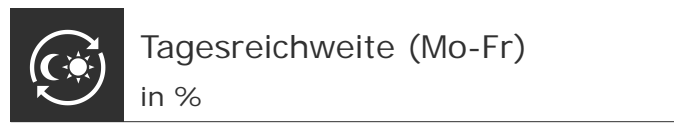

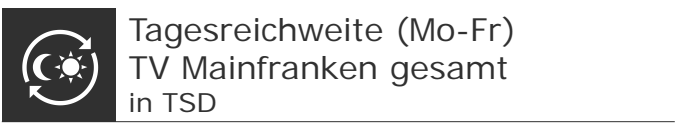
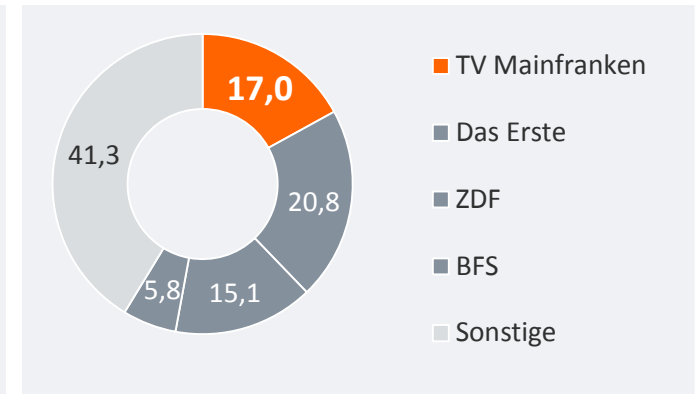
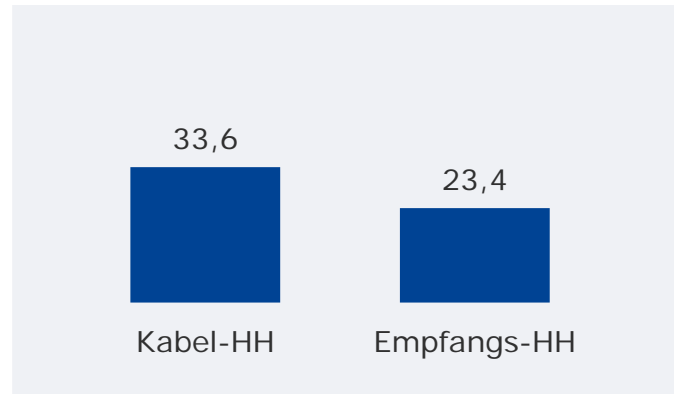
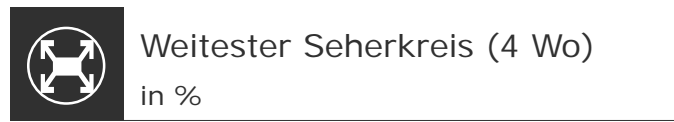
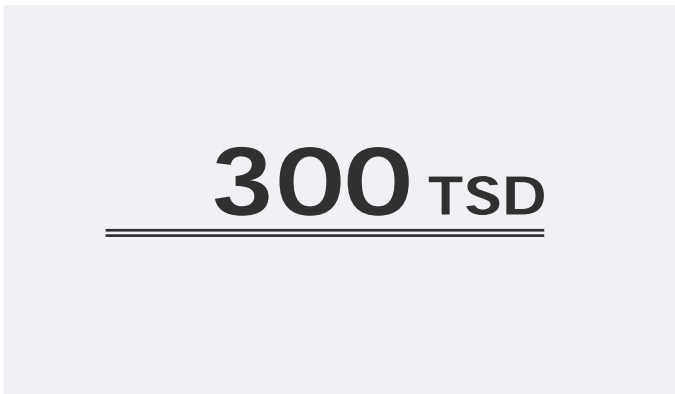
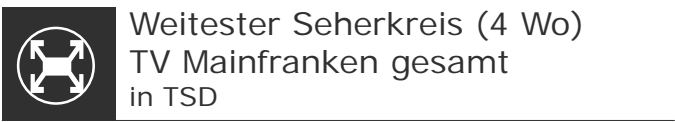
Tatsächlicher Empfang im  
Versorgungsgebiet in TSD und %






# TV Mainfranken (Schweinfurt): Zentrale Reichweitenwerte

Bevölkerung ab 14 Jahre




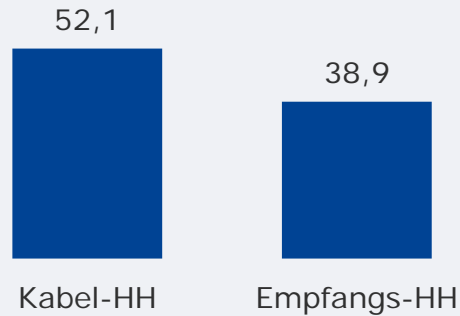
# TV Mainfranken (Würzburg): Zentrale Reichweitenwerte


Bevölkerung ab 14 Jahre

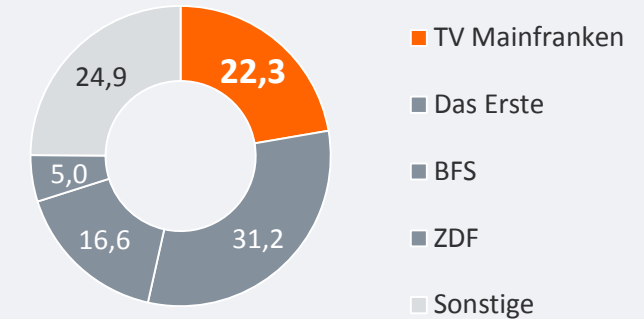
 Weitesten Seherkreis (4 Wo)  
TV Mainfranken gesamt  
in TSD


**300 TSD**

 Weitesten Seherkreis (4 Wo)  
in %




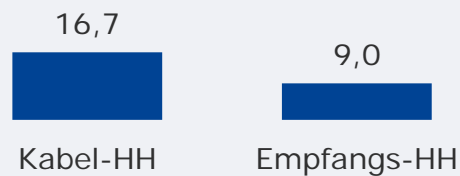
 Marktanteile (Mo-Fr)  
in RTL-FHH 18.00-18.30 Uhr  
in %




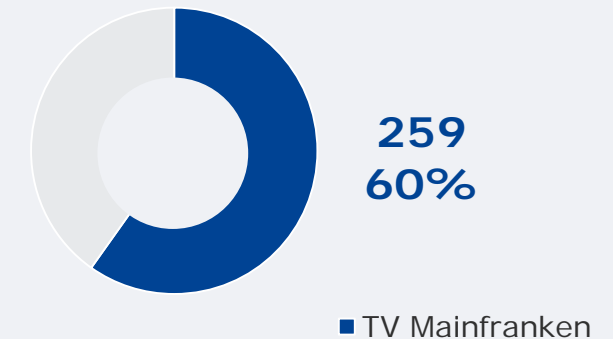
 Tagesreichweite (Mo-Fr)  
TV Mainfranken gesamt  
in TSD

**46 TSD**

 Tagesreichweite (Mo-Fr)  
in %



 Tatsächlicher Empfang im  
Versorgungsgebiet in TSD und %



# 2

## Fernsehen: Image und Bewertung

---




Bevölkerung ab 14 J., die Seher in den letzten 2 Wo. mind. eines Lokalprogrammes sind in %

2018

## Haben kompetente Reporter und Moderatoren

Stellen auch das  
Positive heraus

Haben ein ansprechendes  
Senderdesign



Stellen die relevanten  
Themen aus der Region dar

Lassen alle Meinungen am  
Ort zu Wort kommen

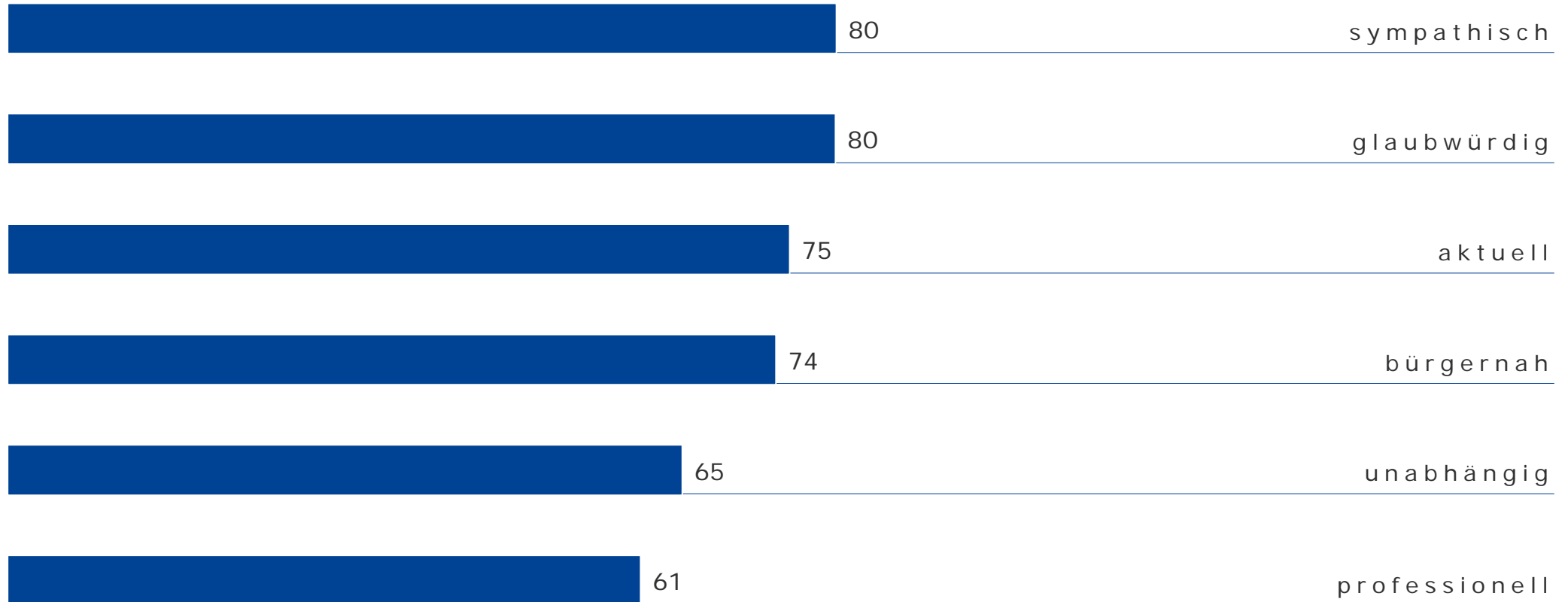
# Image Bayerischer Lokal-TV-Programme

Seher in den letzten 2 Wochen Bayerische Lokal-TV-Programme gesamt



Trifft zu / trifft voll und ganz zu in %:  
Lokalprogramm ist ...

2018



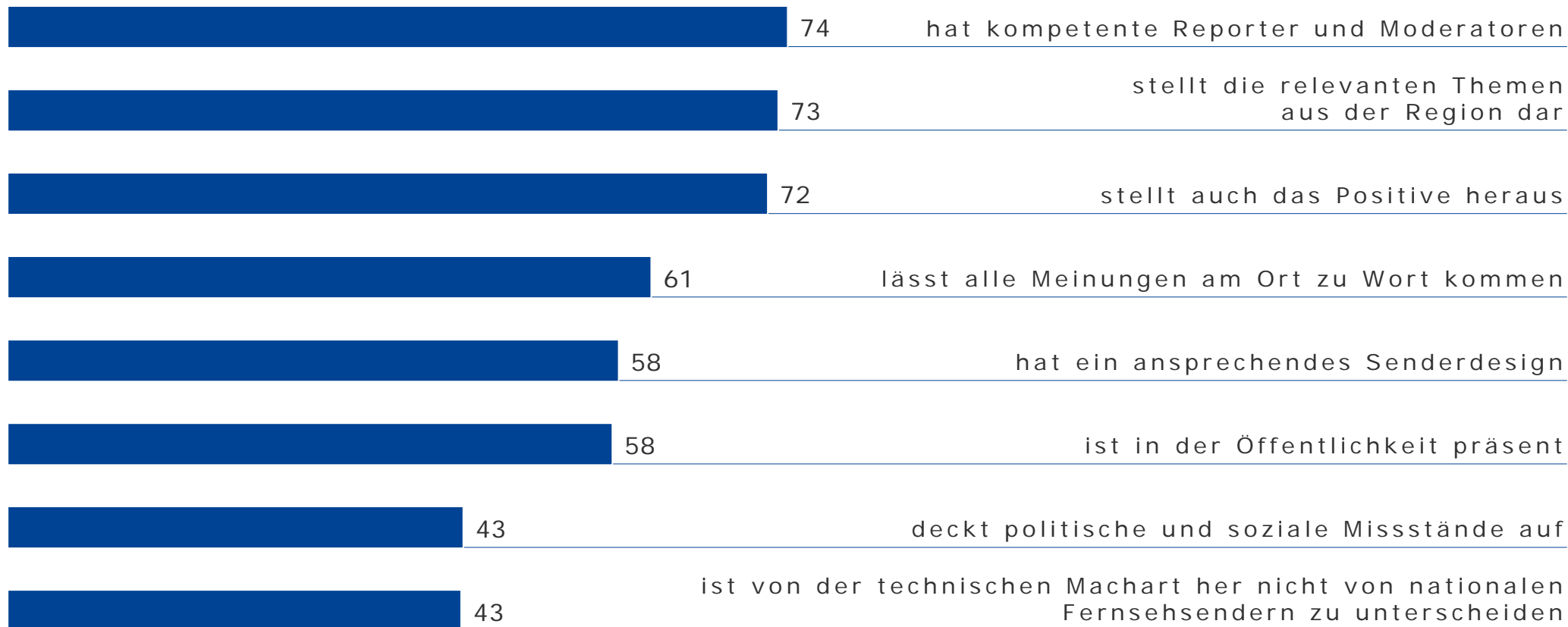
# Image Bayerischer Lokal-TV-Programme

Seher in den letzten 2 Wochen Bayerische Lokal-TV-Programme gesamt



Trifft zu / trifft voll und ganz zu in %:  
Lokalprogramm ...

2018



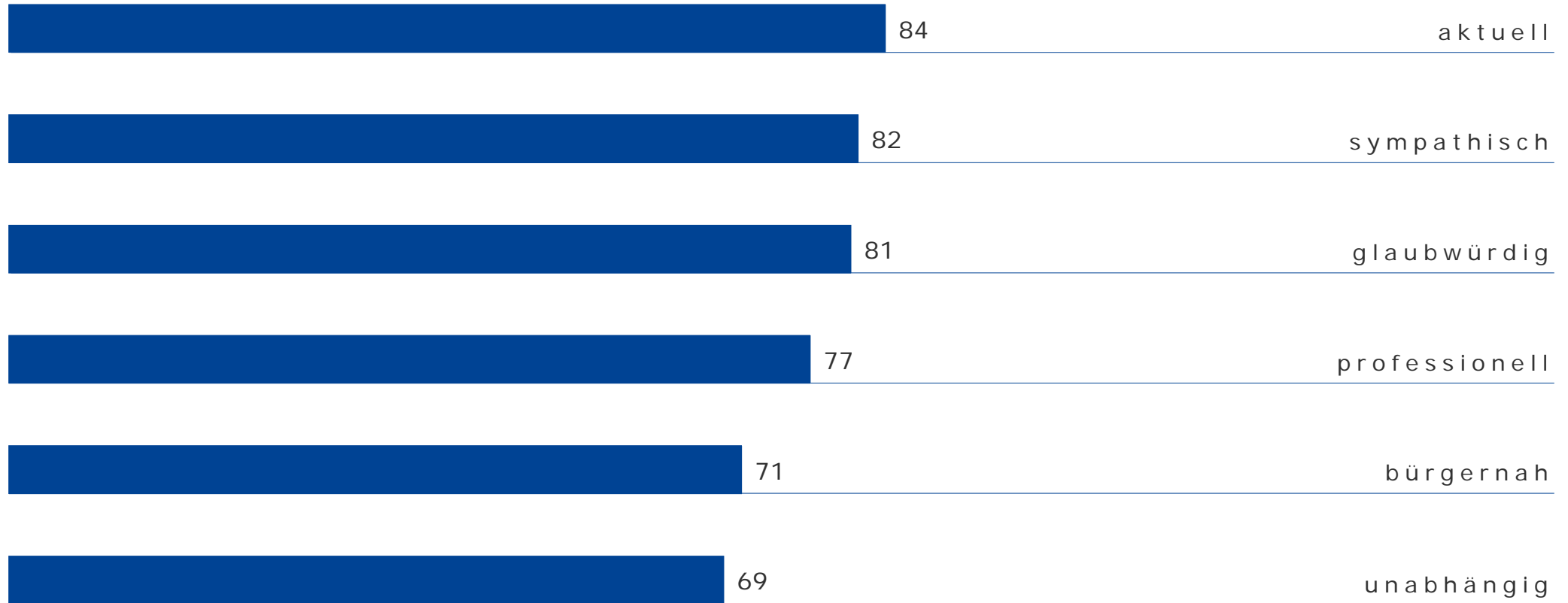
# Image 17:30 SAT.1 BAYERN

Seher in den letzten 2 Wochen 17:30 SAT.1 BAYERN gesamt



Trifft zu / trifft voll und ganz zu in %:  
17:30 SAT.1 BAYERN ist ...

# 2018



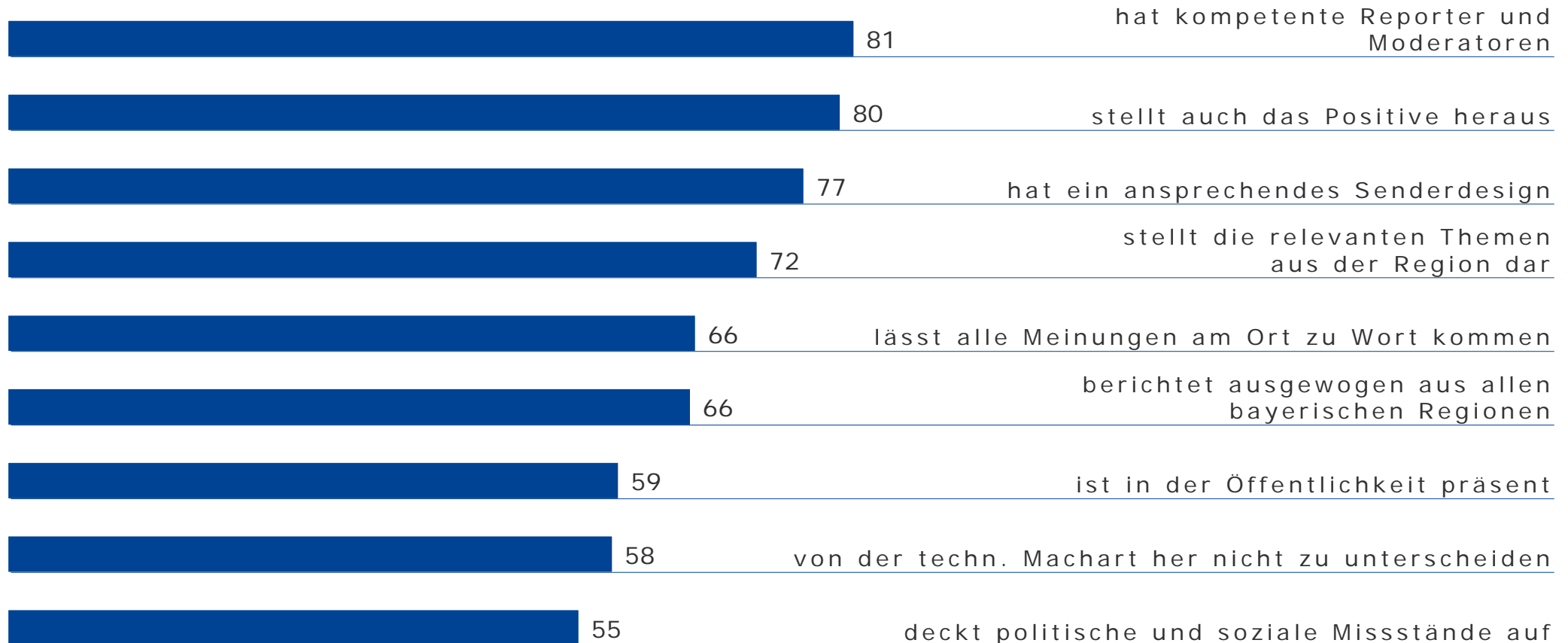
# Image 17:30 SAT.1 BAYERN

WSK 17:30 SAT.1 BAYERN gesamt



Trifft zu / trifft voll und ganz zu in %:  
17:30 SAT.1 BAYERN ...

2018





# 3

## Hörfunk: Reichweiten in Bayern

---

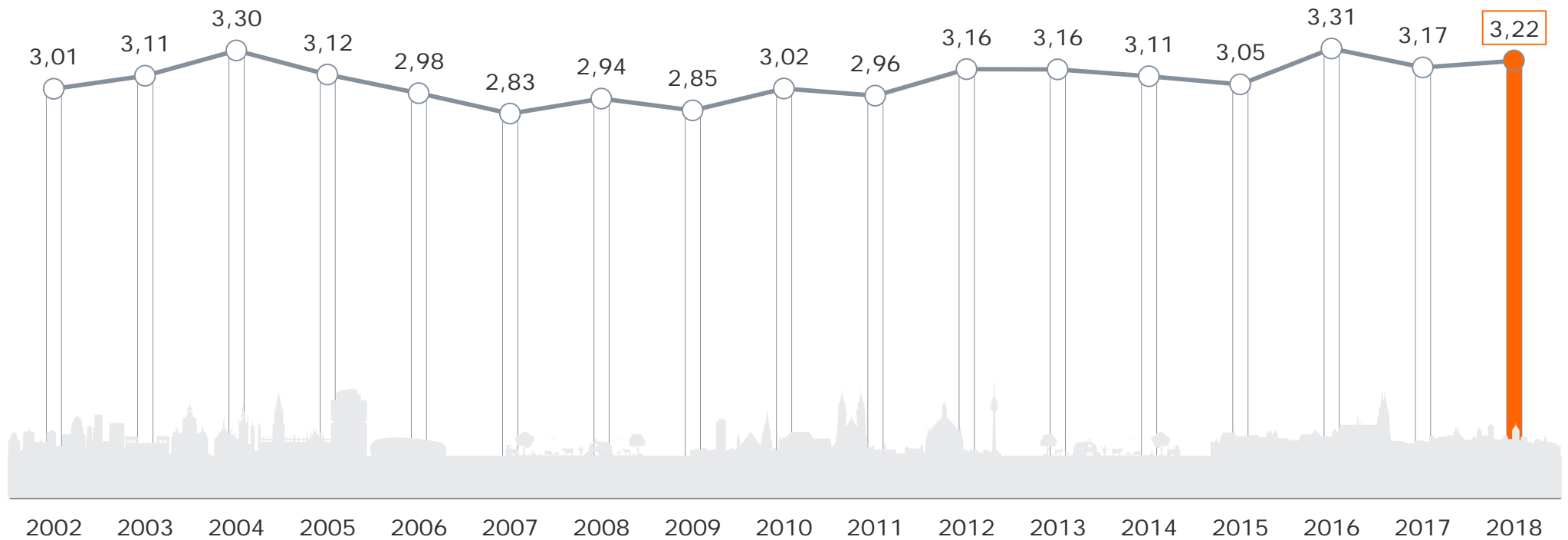


# Tagesreichweite Lokalradioprogramme gesamt in Bayern im Trend

Montag bis Freitag



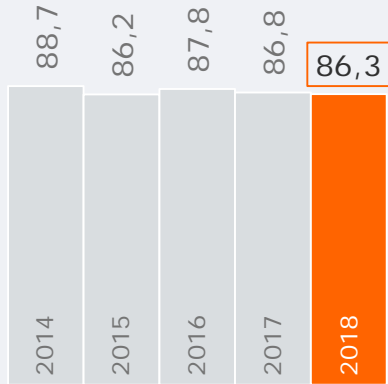
Bevölkerung ab 14 Jahre in Bayern in Mio.



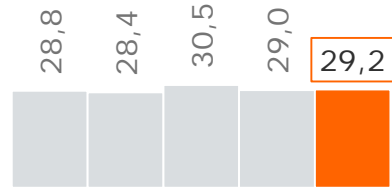
# Tagesreichweite 2014 - 2018

Montag bis Freitag, Bevölkerung ab 14 Jahre in Bayern in %

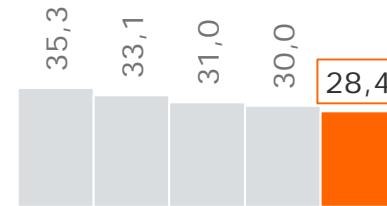
## Radiohören gesamt



## Lokalprogramme gesamt



## ANTENNE BAYERN



## Bayern 1



## Bayern 2



## Bayern 3



## BR Klassik



## B 5 aktuell



# Tagesreichweite 2014 - 2018

Montag bis Freitag, Bevölkerung ab 14 Jahre in Bayern in %


## Radio Galaxy gesamt

in Gebieten mit Galaxy lokal



## egoFM

in M, N, A, R, Wü



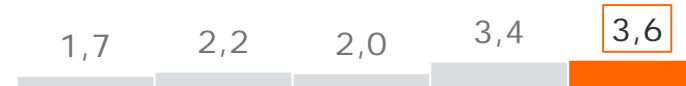
## Klassik Radio

in M, N, A, R, Wü



## ROCK ANTENNE

in Bayern



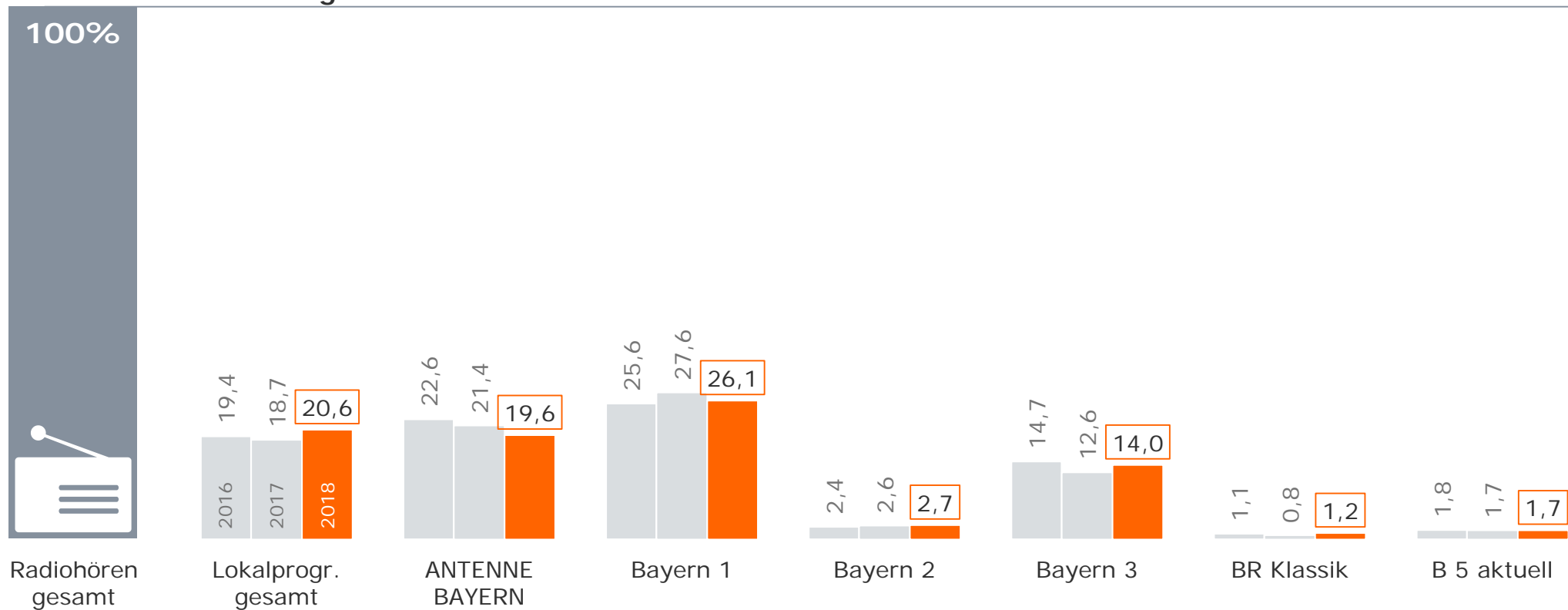
# Marktanteile 2016 - 2018

Montag bis Freitag



Bevölkerung ab 14 Jahre in Bayern in %

## Hördauer Radiohören gesamt = 100%



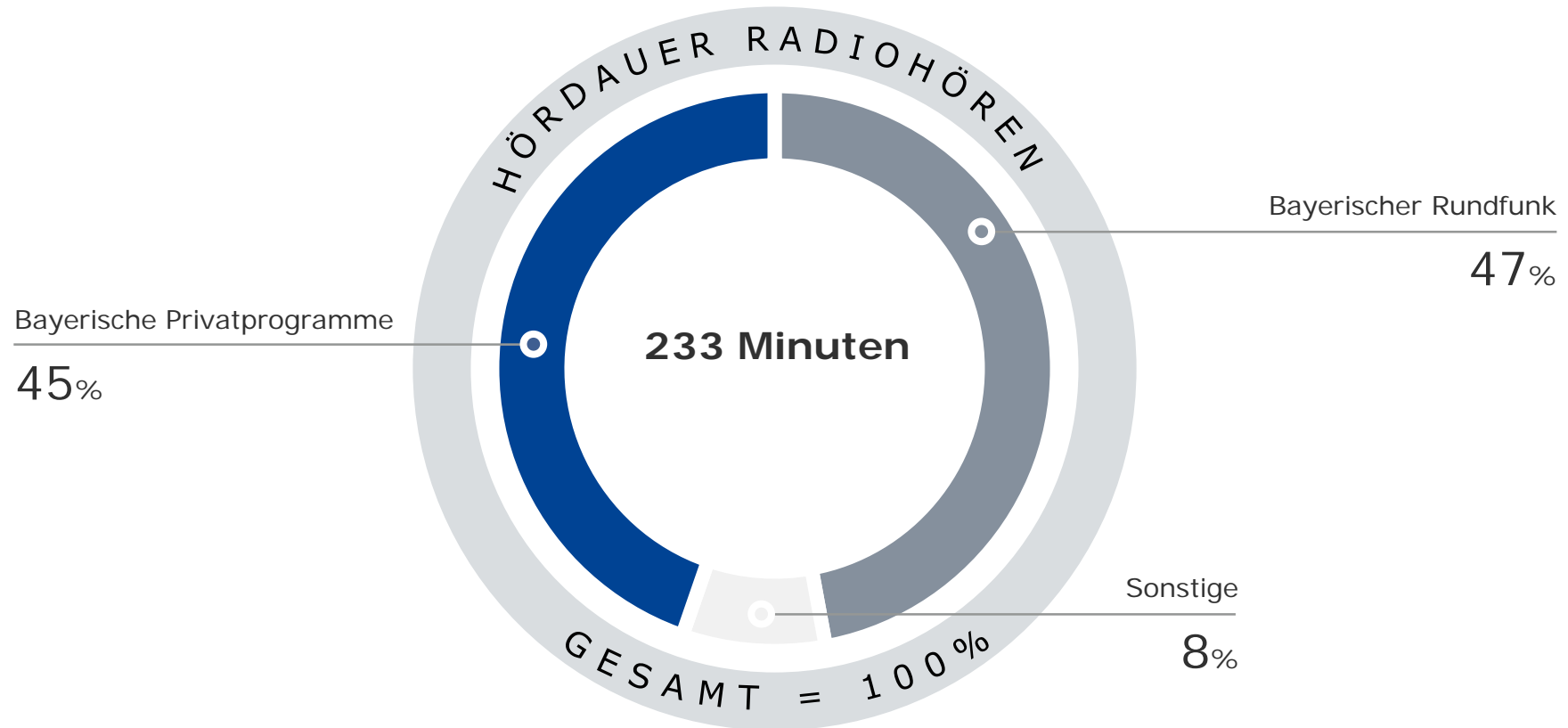
# Marktanteile

Montag bis Freitag



Bevölkerung ab 14 Jahre in Bayern in %

# 2018

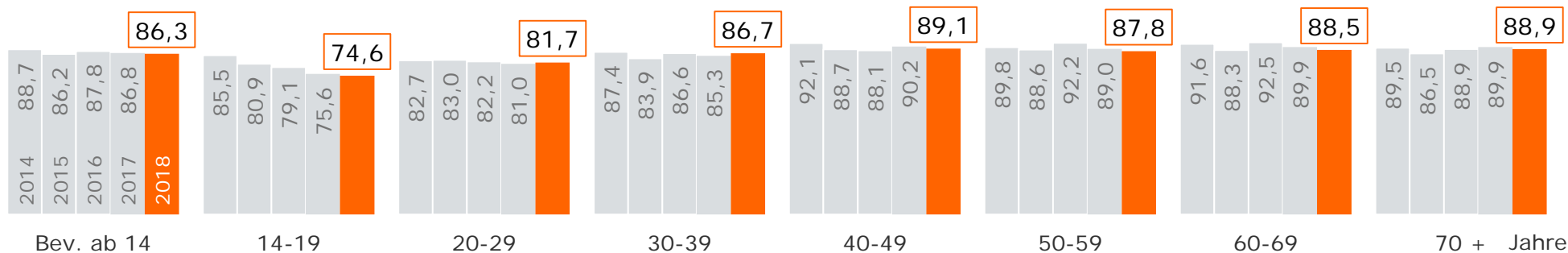


# Tagesreichweite und Hördauer Radiohören gesamt nach Alter

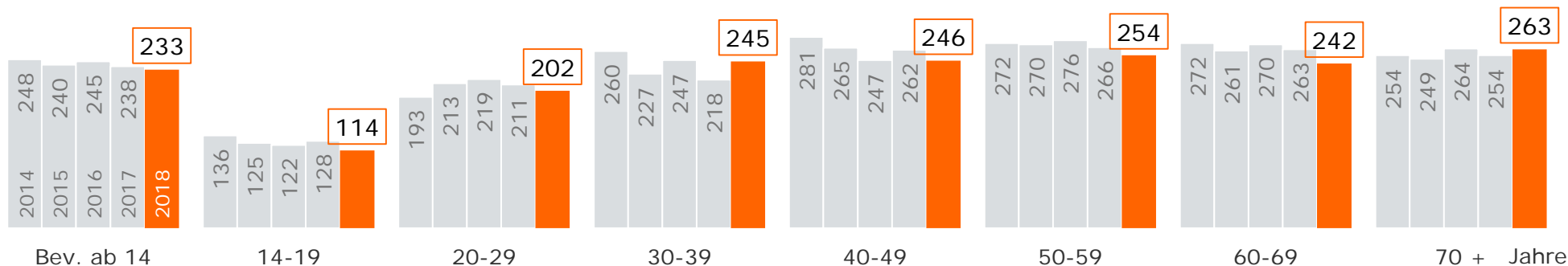
Montag bis Freitag, Bevölkerung ab 14 Jahre in Bayern



Tagesreichweite in %



Hördauer in Minuten



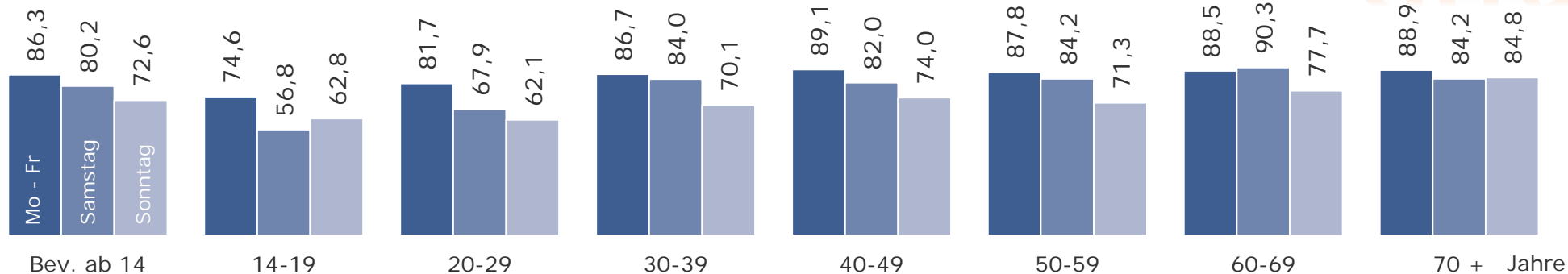
# Tagesreichweite und Hördauer Radiohören gesamt nach Alter

Montag bis Freitag / Samstag / Sonntag, Bevölkerung ab 14 Jahre in Bayern

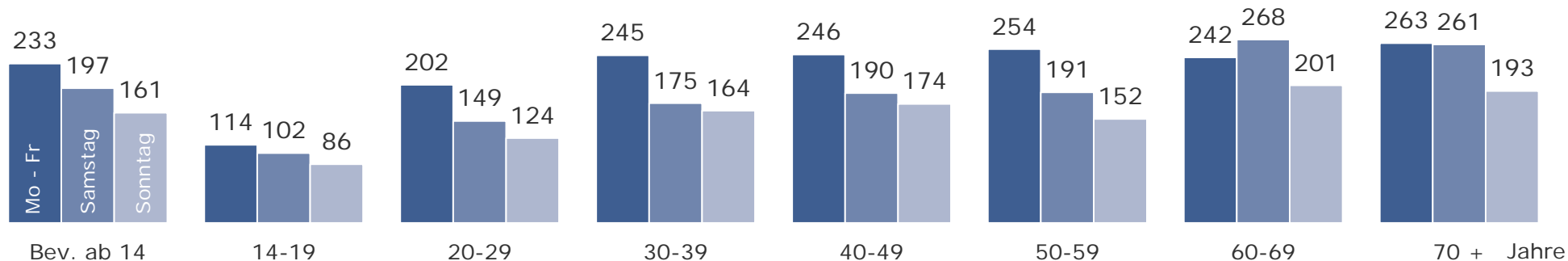


Tagesreichweite in %

2018



Hördauer in Minuten



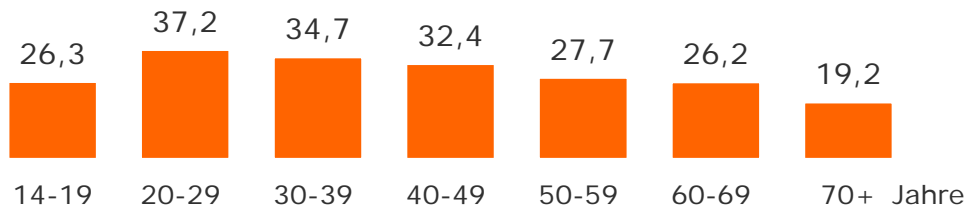


# Tagesreichweite nach Alter

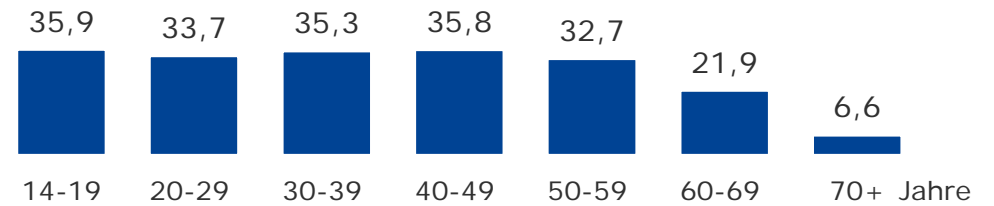
Montag bis Freitag, Bevölkerung ab 14 Jahre in Bayern

2018

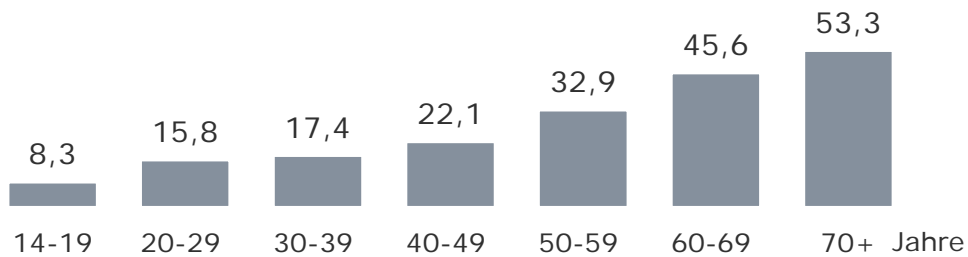
Lokalprogramme gesamt in %



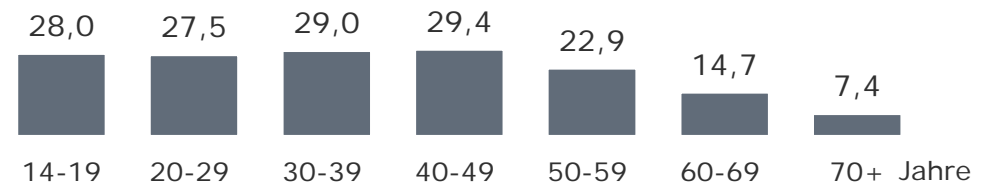
ANTENNE BAYERN in %



Bayern 1 in %



Bayern 3 in %

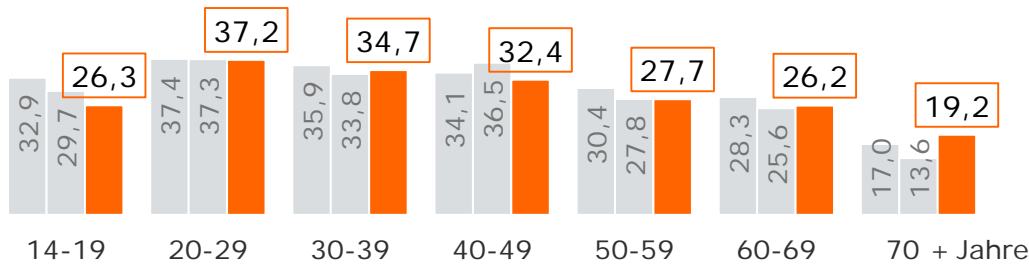


# Tagesreichweite nach Alter im Trend

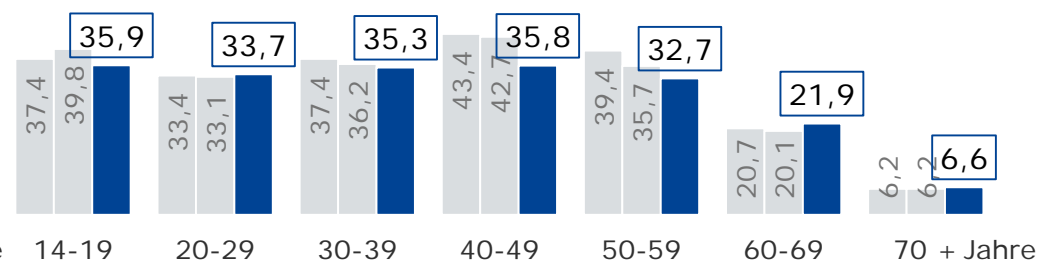
Montag bis Freitag, Bevölkerung ab 14 Jahre in Bayern

Lokalprogramme gesamt in %

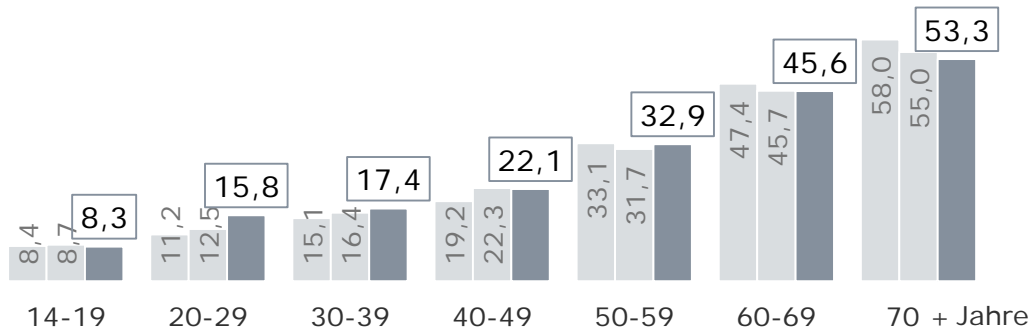
■ 2016 ■ 2017 ■ 2018



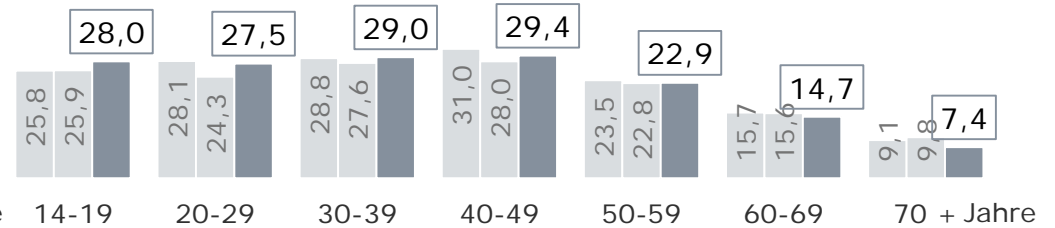
ANTENNE BAYERN in %



Bayern 1 in %



Bayern 3 in %

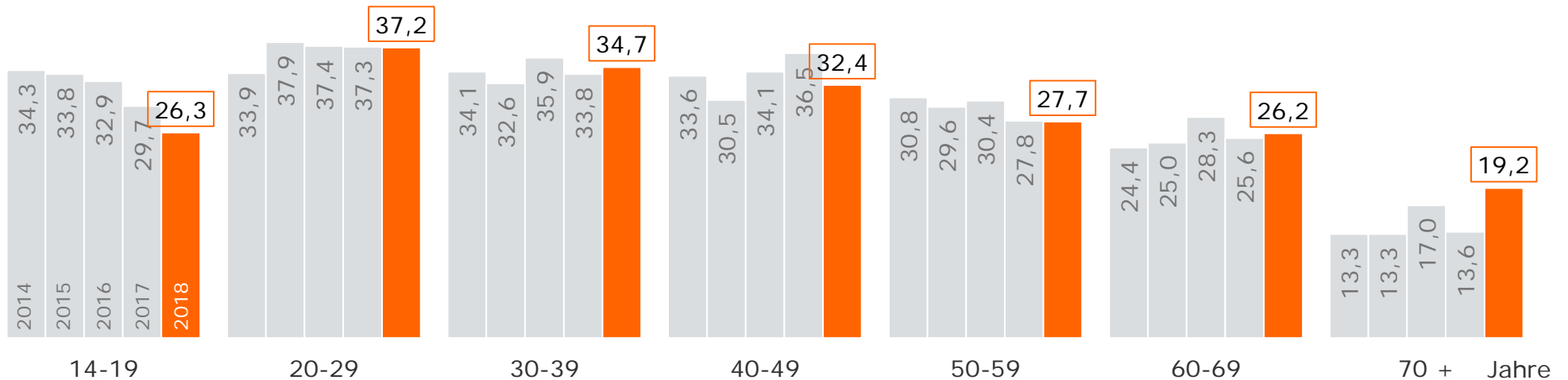


# Tagesreichweite Bayerische Lokalprogramme gesamt nach Alter

Montag bis Freitag, Bevölkerung ab 14 Jahre in Bayern



Tagesreichweite Bayerische Lokalprogramme gesamt in %

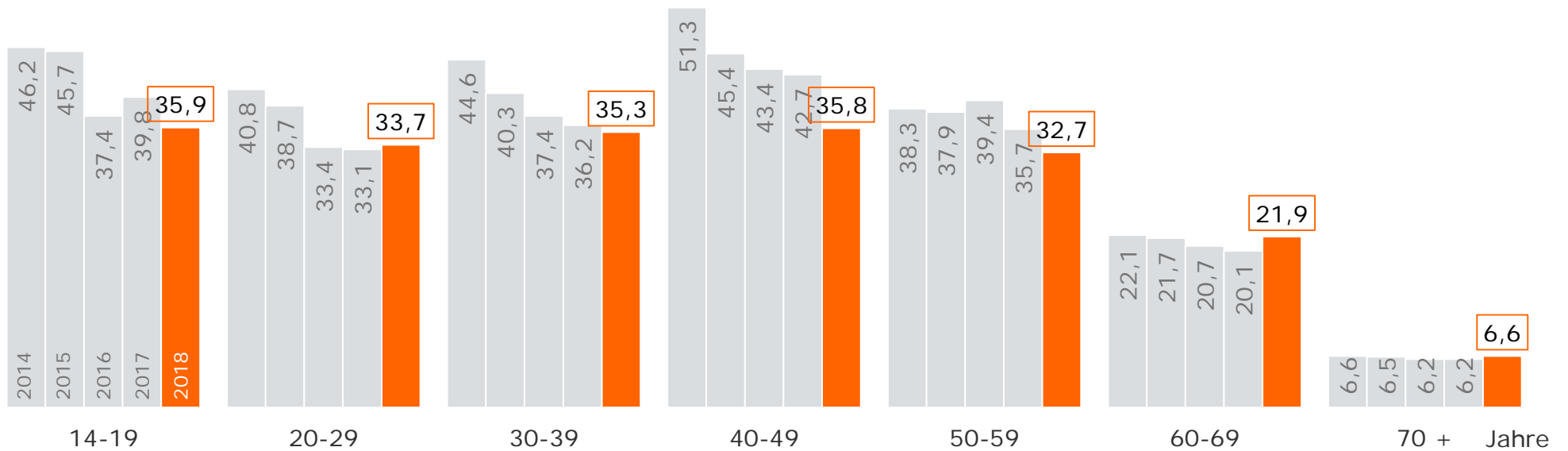


# Tagesreichweite ANTENNE BAYERN nach Alter

Montag bis Freitag, Bevölkerung ab 14 Jahre in Bayern



Tagesreichweite ANTENNE BAYERN in %

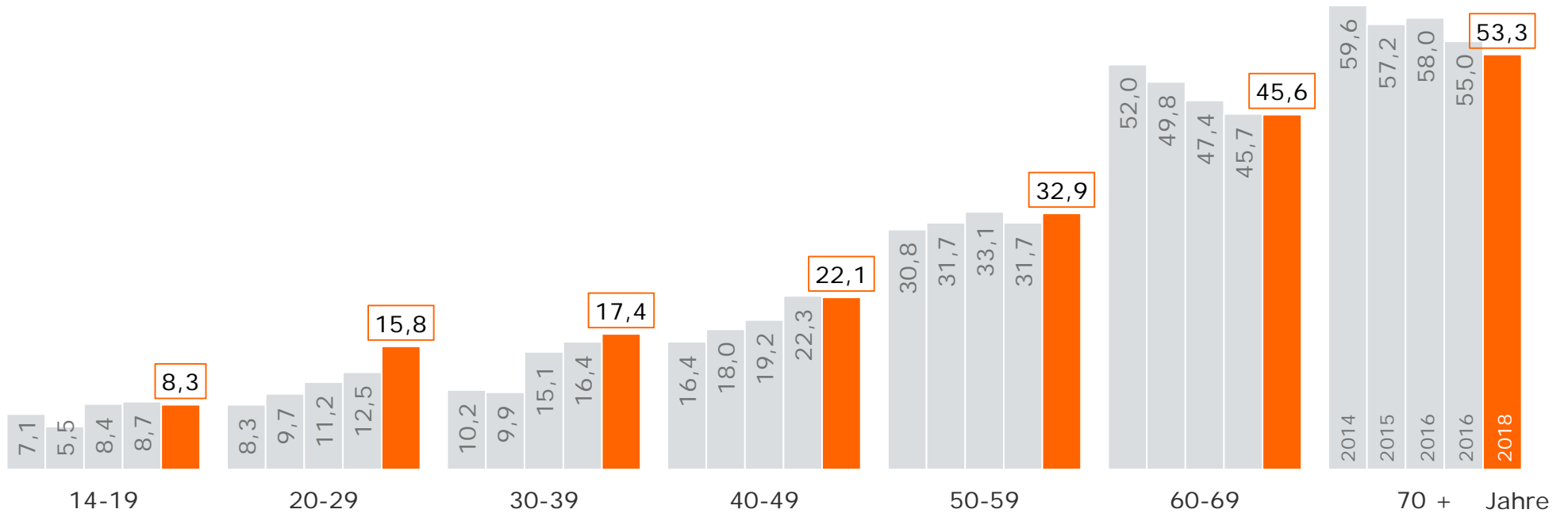


# Tagesreichweite Bayern 1 nach Alter

Montag bis Freitag, Bevölkerung ab 14 Jahre in Bayern



Tagesreichweite Bayern 1 in %

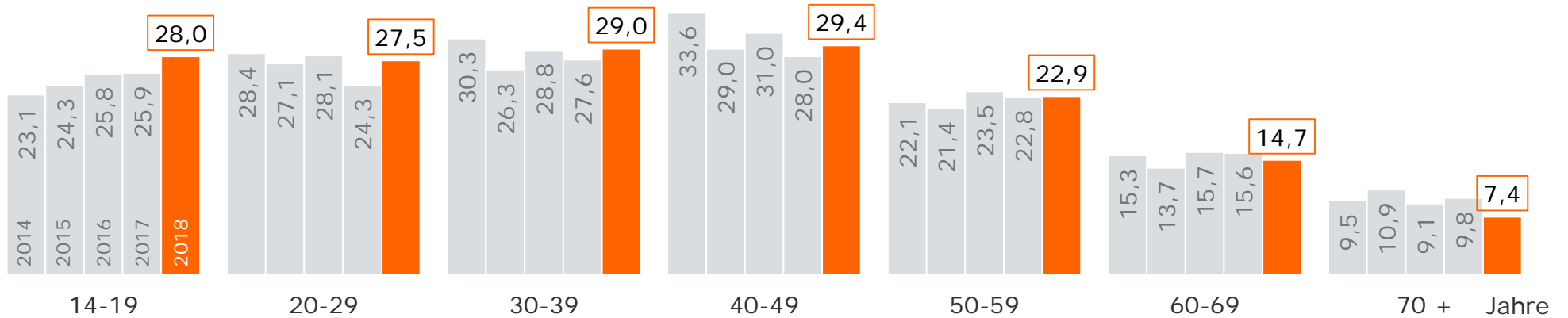


# Tagesreichweite Bayern 3 nach Alter

Montag bis Freitag, Bevölkerung ab 14 Jahre in Bayern



Tagesreichweite Bayern 3 in %

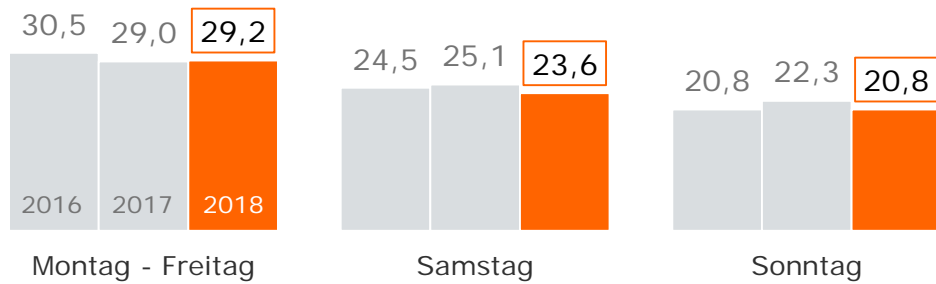


# Tagesreichweite

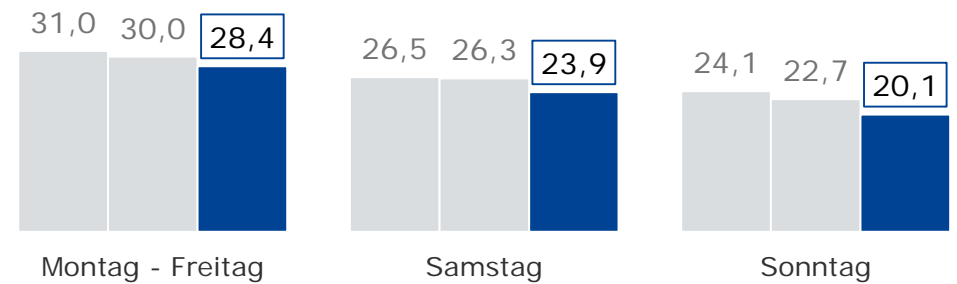
Montag bis Freitag / Samstag / Sonntag, Bevölkerung ab 14 Jahre in Bayern

# 2018

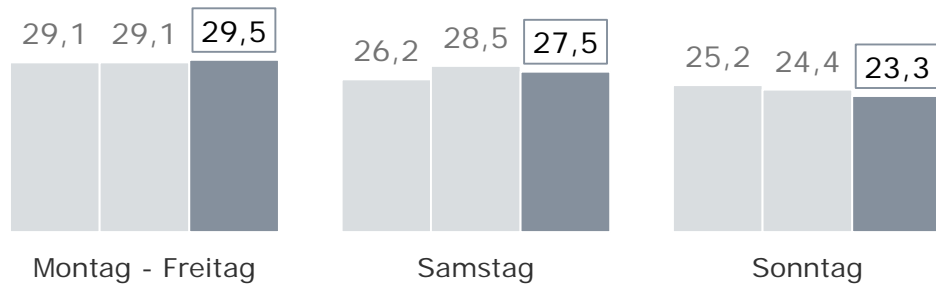
## Lokalprogramme gesamt in %



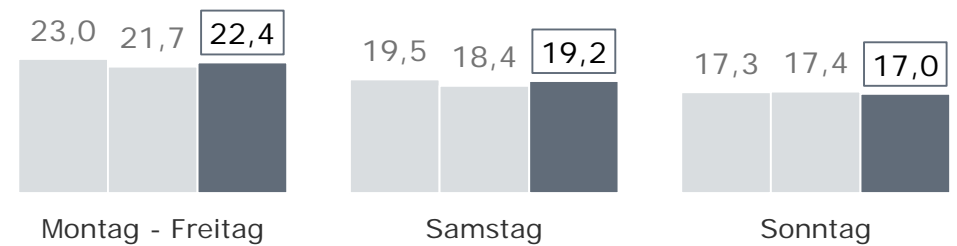
## ANTENNE BAYERN in %



## Bayern 1 in %



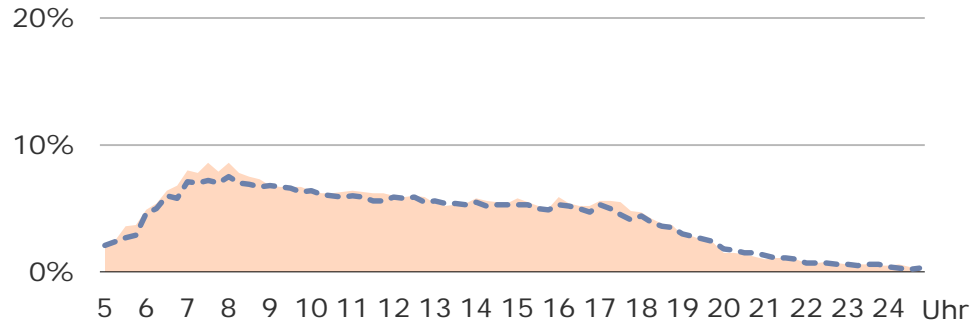
## Bayern 3 in %



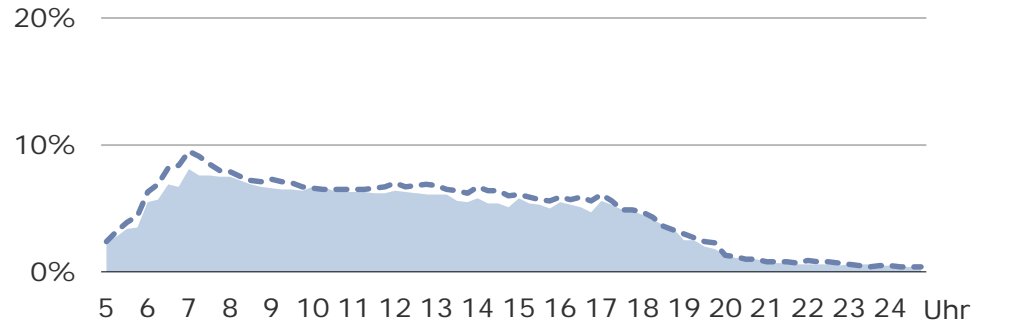
# Viertelstundenreichweiten

Montag bis Freitag, Bevölkerung ab 14 Jahre in Bayern

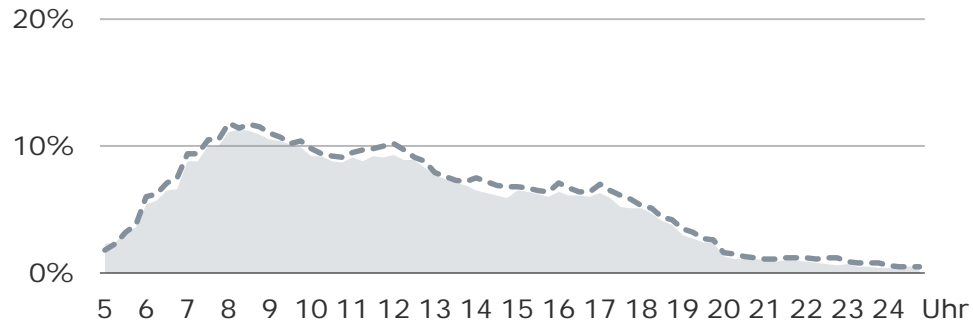
Lokalprogramme gesamt in %



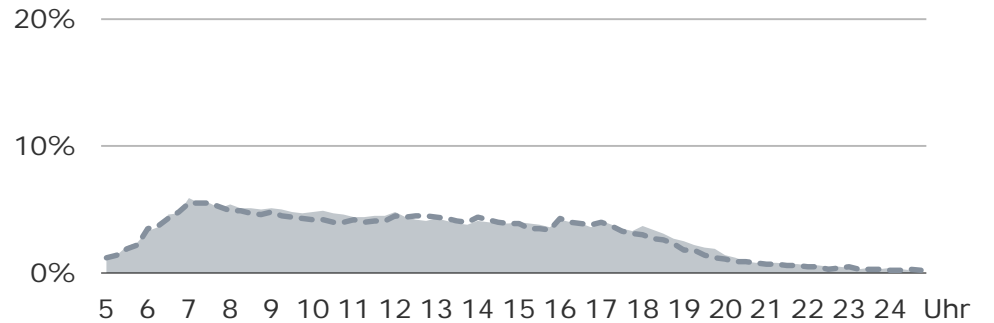
ANTENNE BAYERN in %



Bayern 1 in %



Bayern 3 in %





# Radiohören gesamt: Potenzial und Ausschöpfung

Montag bis Freitag, Bevölkerung ab 14 Jahre in Bayern



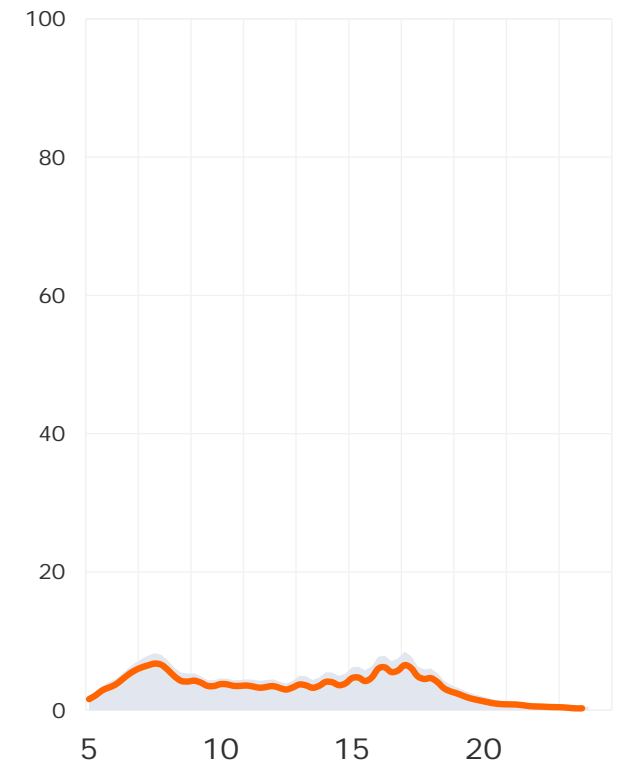
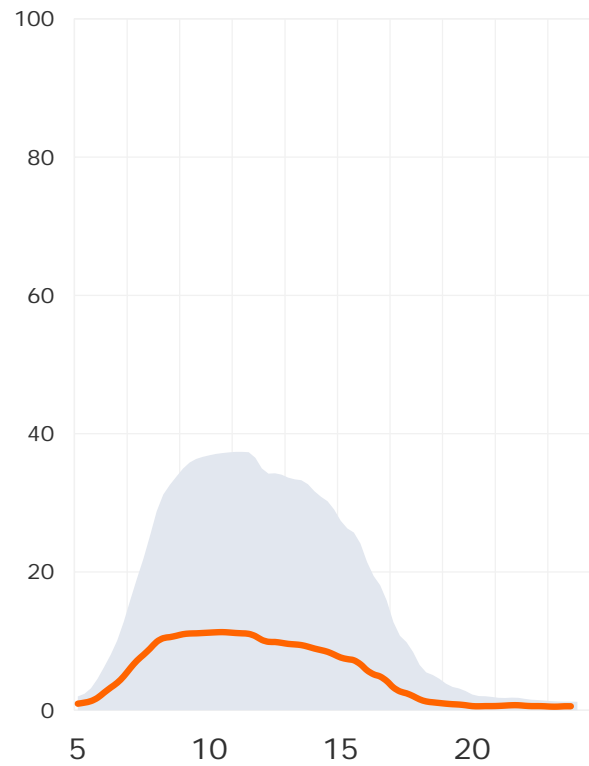
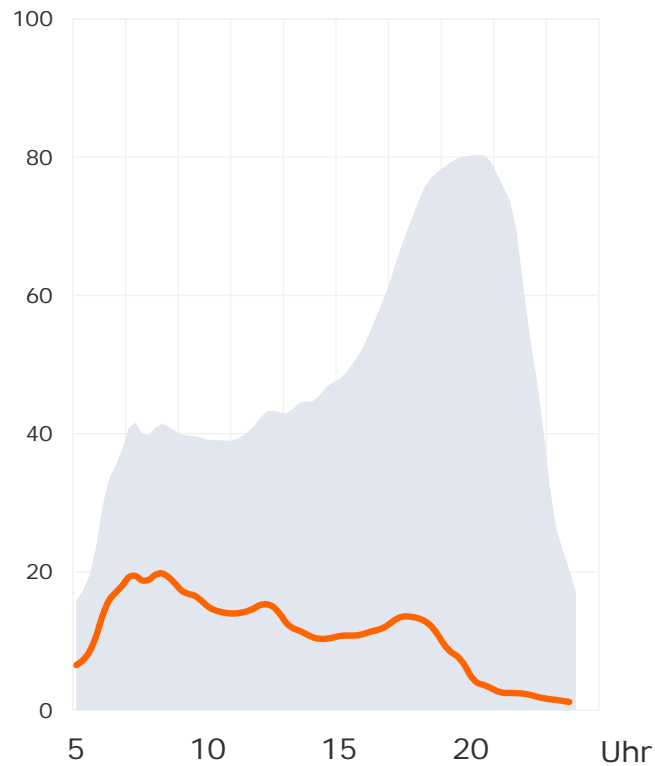
Zu Hause ohne Schlafen in %



Bei der Arbeit



Im Auto



— Radio hören zu Hause / bei der Arbeit / im Auto  
— Aufenthalt zu Hause / bei der Arbeit / im Auto



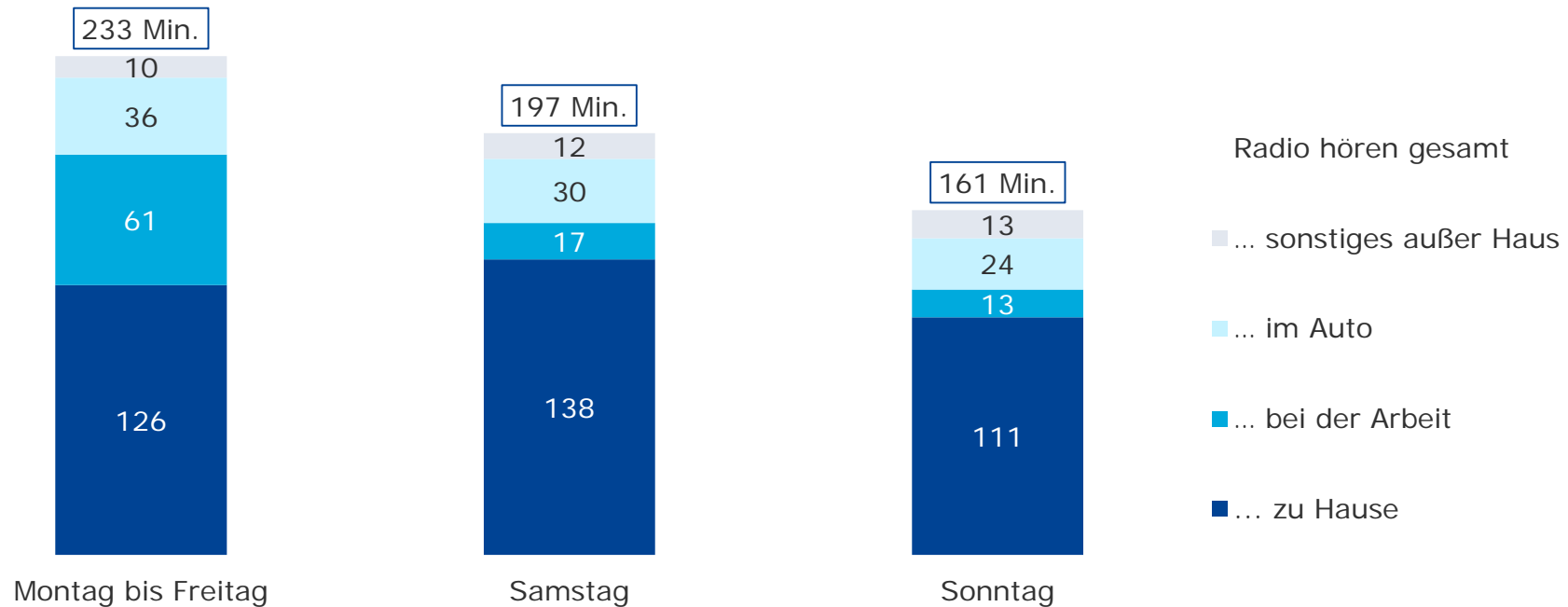
# Dauer Radiohören und Tätigkeiten nach Wochentagen

Montag bis Freitag / Samstag / Sonntag, Bevölkerung ab 14 Jahre in Bayern



Hördauer in Minuten

2018



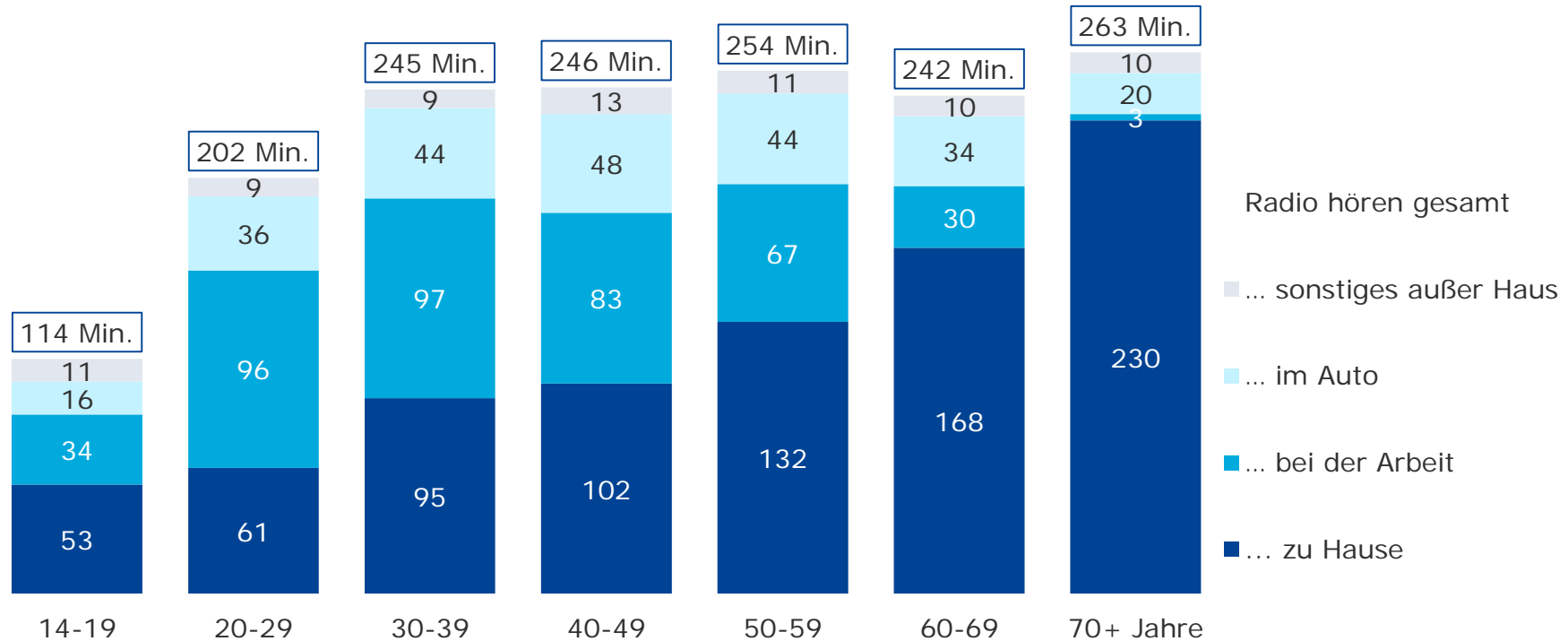
# Dauer Radiohören und Tätigkeiten nach Altersgruppen

Montag bis Freitag, Bevölkerung ab 14 Jahre in Bayern



Hördauer in Minuten

2018





# 4

## Hörfunk: Reichweiten der Lokalprogramme an den Standorten

---

# Definition von Standortgruppen

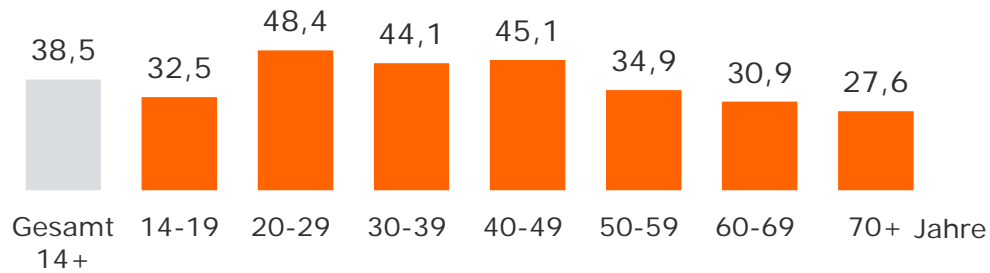
Ballungsraum-standorte	Umlandstandorte	2-Frequenzstandorte	Standorte mit Radio Galaxy (lokal)	1-Frequenzstandorte
	(Hohe Überschneidung mit Ballungsraum)			
<ul style="list-style-type: none"> <li>○ München (M)</li> <li>○ Nürnberg / Fürth / Erlangen (N)</li> </ul>	<ul style="list-style-type: none"> <li>○ München Region (Erding / Freising / Ebersberg / Dachau / Fürstenfeldbruck / Landsberg am Lech / Starnberg)</li> </ul>	<ul style="list-style-type: none"> <li>○ Augsburg (A)</li> <li>○ Hof (HO)</li> <li>○ Würzburg (WÜ)</li> <li>○ Regensburg (R)</li> </ul>	<ul style="list-style-type: none"> <li>○ Ansbach</li> <li>○ Aschaffenburg</li> <li>○ Bamberg / Forchheim</li> <li>○ Bayreuth</li> <li>○ Coburg</li> <li>○ Deggendorf</li> <li>○ Hof</li> <li>○ Ingolstadt</li> <li>○ Kempten</li> <li>○ Kulmbach</li> <li>○ Landshut</li> <li>○ Passau</li> <li>○ Rosenheim</li> <li>○ Weiden / Amberg / Tirschenreuth</li> </ul>	<ul style="list-style-type: none"> <li>○ Bad Tölz / Miesbach</li> <li>○ Berchtesgadener Land / Chiemgau</li> <li>○ Burgkirchen / Mühldorf</li> <li>○ Donauwörth / Nördlingen / Dillingen</li> <li>○ Garmisch-Partenkirchen / Weilheim i. Obb.</li> <li>○ Günzburg / Neu-Ulm</li> <li>○ Kaufbeuren</li> <li>○ Lindau</li> <li>○ Memmingen / Mindelheim / Krumbach</li> <li>○ Neuburg-Schrobenhausen</li> <li>○ Schweinfurt</li> <li>○ Straubing</li> </ul>

# Tagesreichweite nach Altersgruppen

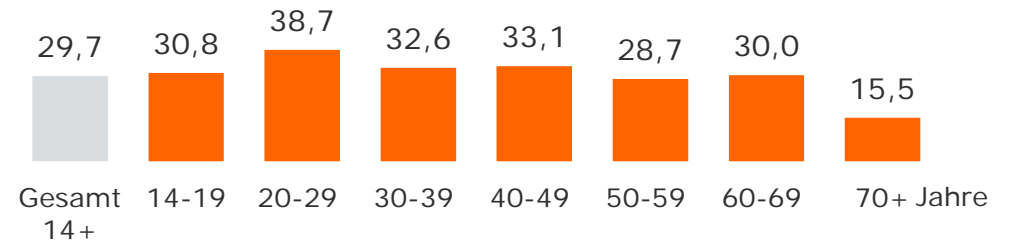
Montag bis Freitag, Bevölkerung ab 14 Jahre in den Empfangsgebieten

2018

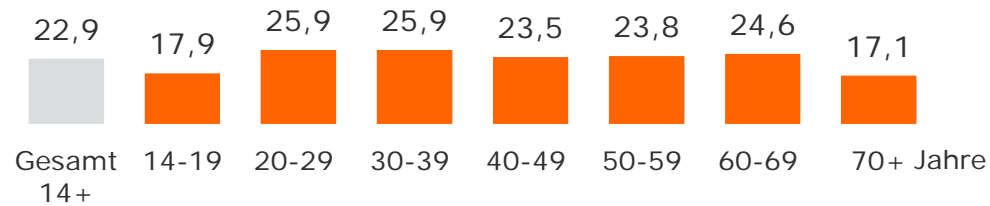
Ballungsraum-Lokalsender: M, N in %



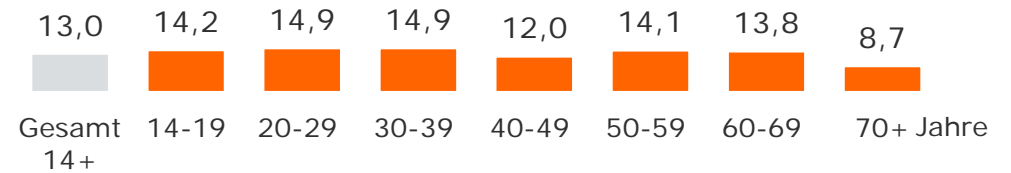
2-Frequenzstandort-Lokalsender in %



Lokalsender an Standorten mit Radio Galaxy lokal in %



1-Frequenzstandort-Lokalsender in %

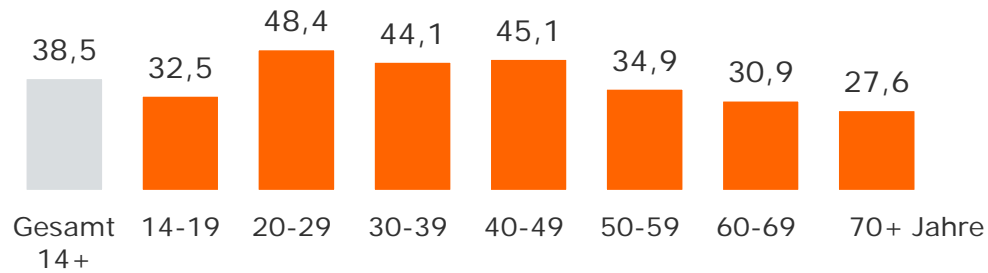


# Tagesreichweite nach Altersgruppen – Ballungsraum-Standorte


Montag bis Freitag, Bevölkerung ab 14 Jahre an Ballungsraum-Standorten

2018

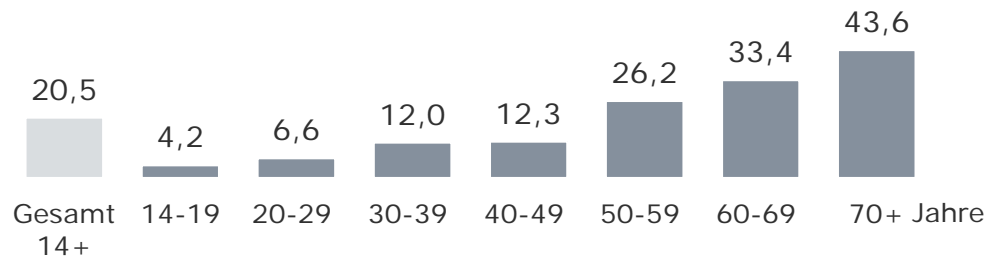
Ballungsraum-Lokalsender: M, N in %



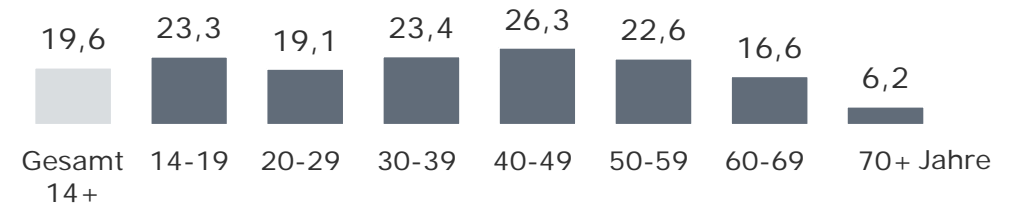
ANTENNE BAYERN in %



Bayern 1 in %



Bayern 3 in %



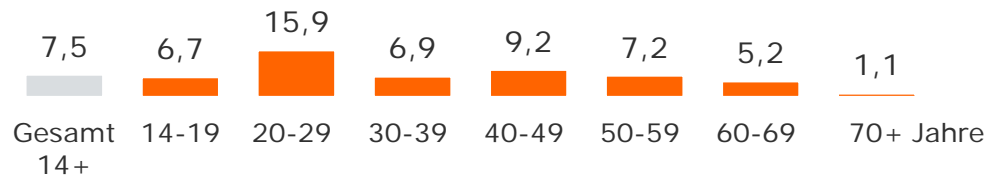


# Tagesreichweite nach Altersgruppen – Umlandstandorte

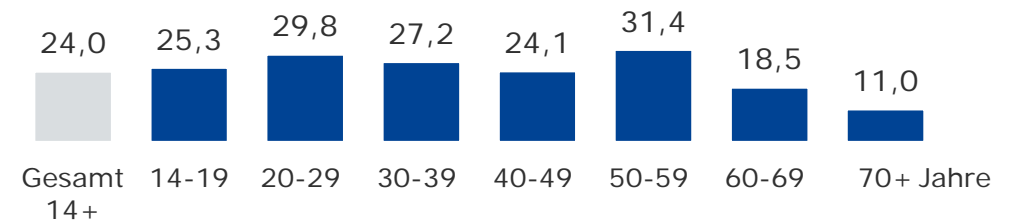
Montag bis Freitag, Bevölkerung ab 14 Jahre an Umlandstandorten

2018

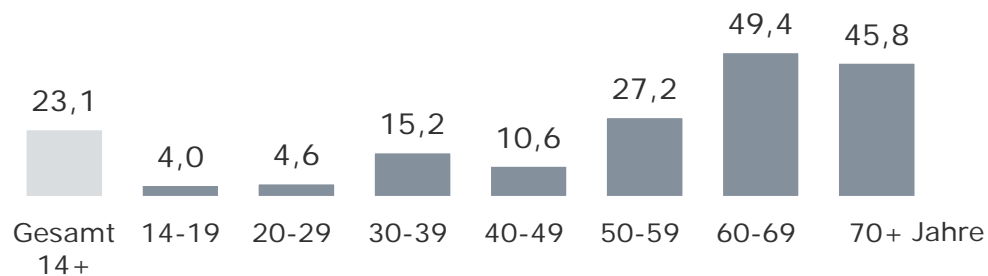
Umlandstandort-Lokalsender in %



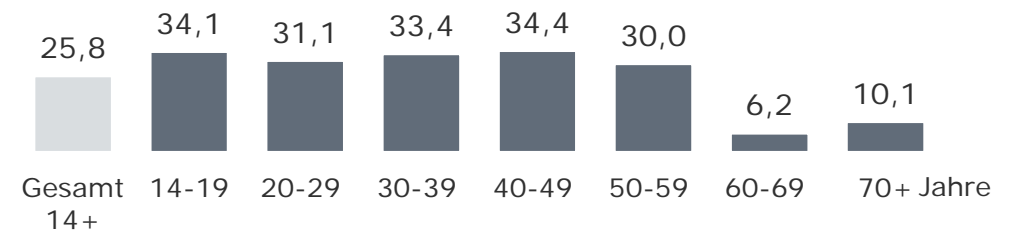
ANTENNE BAYERN in %



Bayern 1 in %



Bayern 3 in %

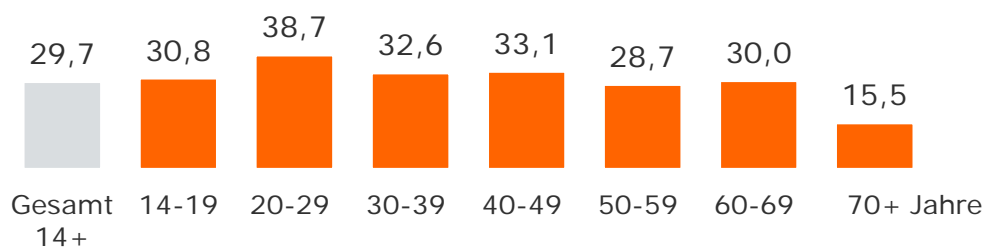


# Tagesreichweite nach Altersgruppen – 2-Frequenzstandorte

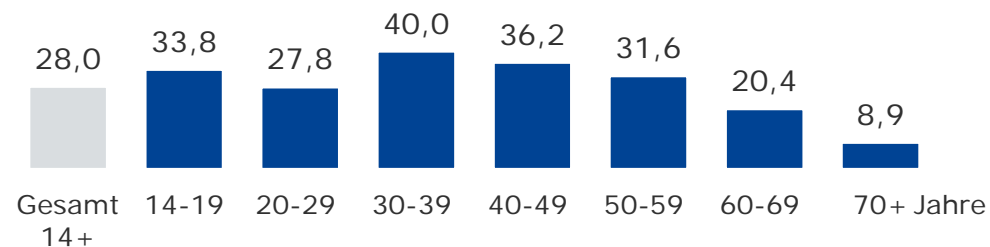
Montag bis Freitag, Bevölkerung ab 14 Jahre an 2-Frequenzstandorten

# 2018

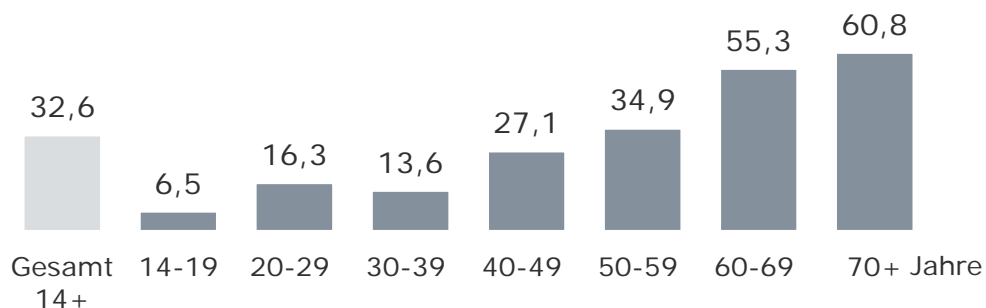
2-Frequenzstandort-Lokalsender: A, HO, R, WÜ in %



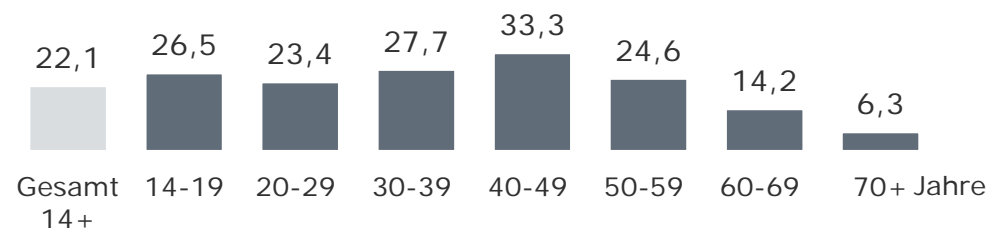
ANTENNE BAYERN in %



Bayern 1 in %



Bayern 3 in %

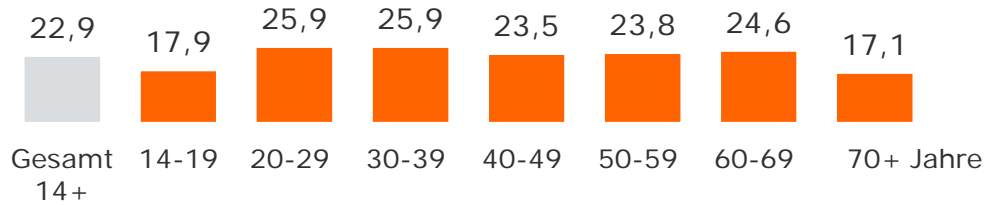


# Tagesreichweite nach Altersgruppen – Standorte mit Radio Galaxy lokal

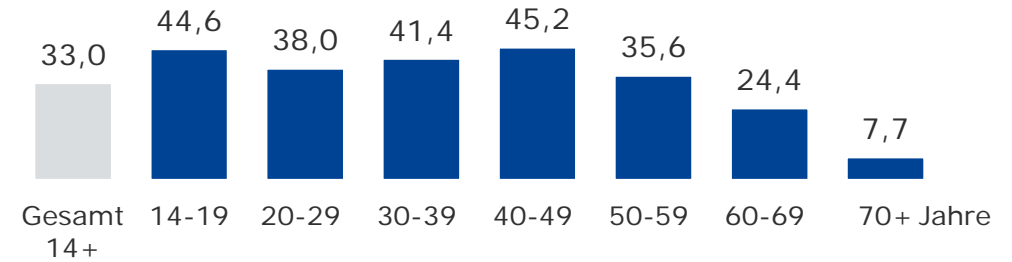
Montag bis Freitag, Bevölkerung ab 14 Jahre an Standorten mit Radio Galaxy lokal

2018

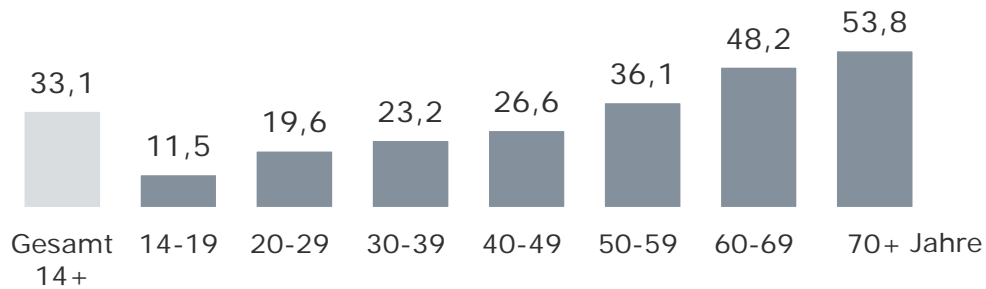
Lokalsender an Standorten mit Radio Galaxy lokal in %



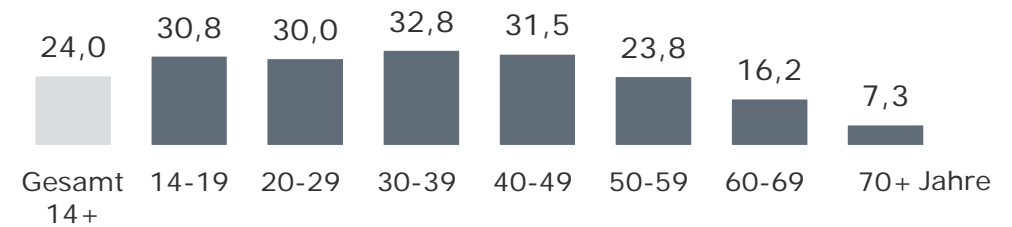
ANTENNE BAYERN in %



Bayern 1 in %



Bayern 3 in %

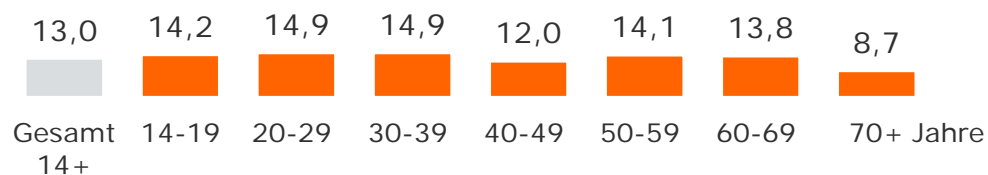


# Tagesreichweite nach Altersgruppen – 1-Frequenzstandorte

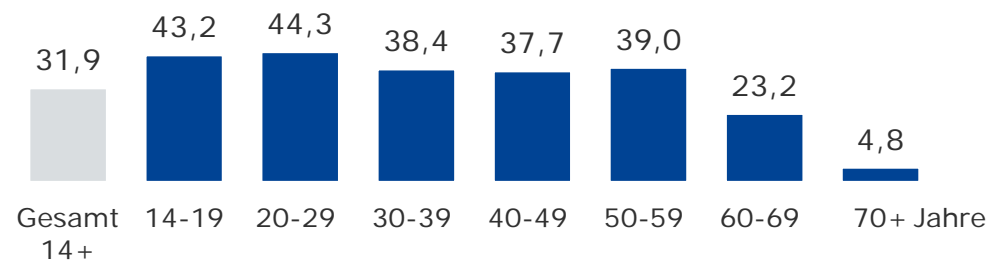
Montag bis Freitag, Bevölkerung ab 14 Jahre an 1-Frequenzstandorten

2018

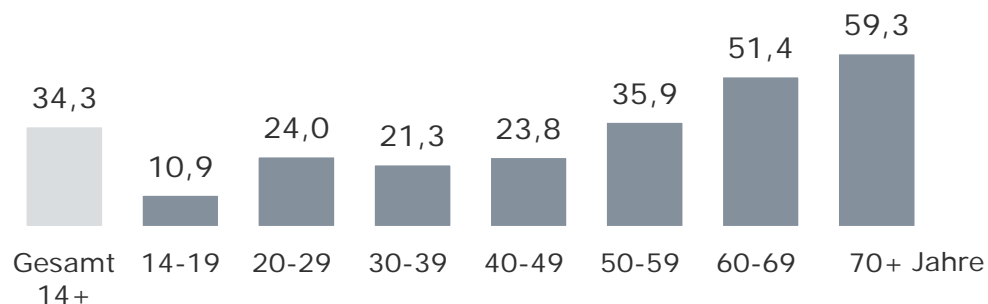
1-Frequenzstandort-Lokalsender in %



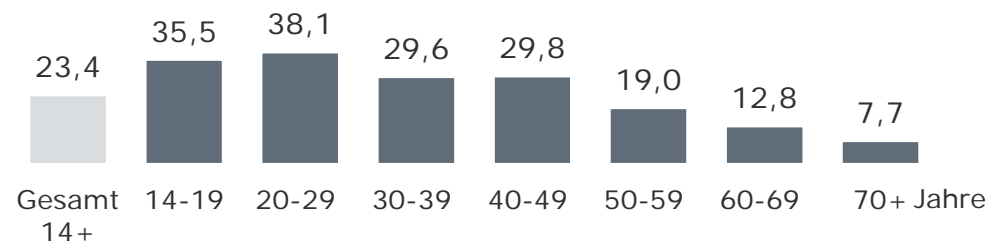
ANTENNE BAYERN in %



Bayern 1 in %



Bayern 3 in %



# Tagesreichweite Ballungsraum-Lokalsender im Trend

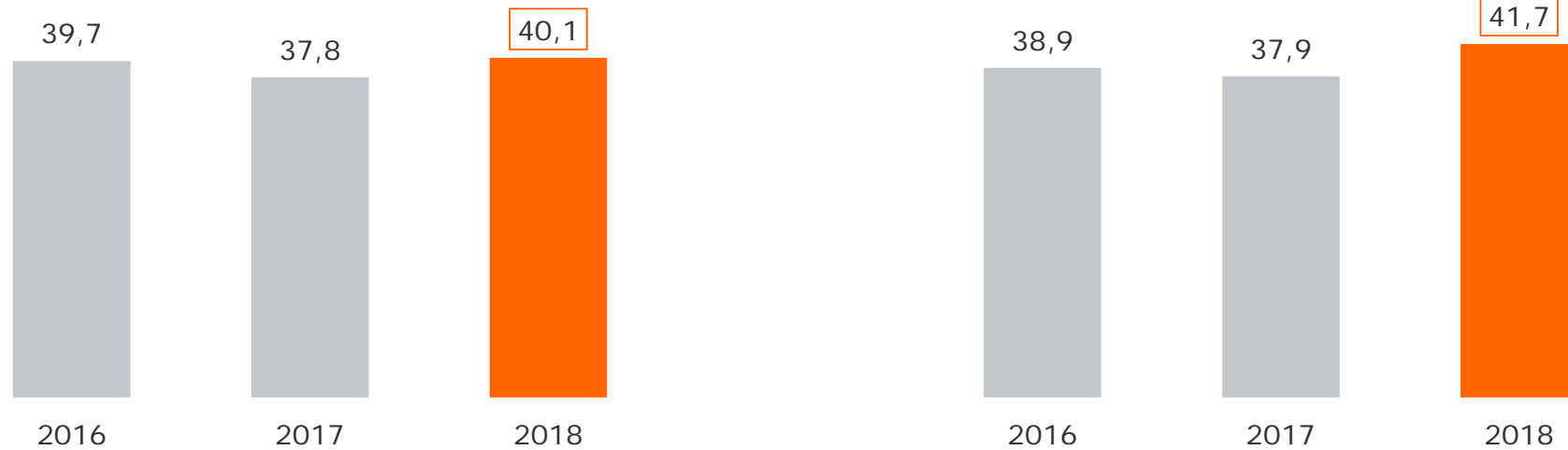
Montag bis Freitag, Bevölkerung ab 14 Jahre im jeweiligen Stereoempfangsgebiet in %



München



Nürnberg / Fürth / Erlangen



# Tagesreichweite Ballungsraum-Lokalsender nach Alter

Montag bis Freitag, Bevölkerung ab 14 Jahre im jeweiligen Stereoempfangsgebiet in %

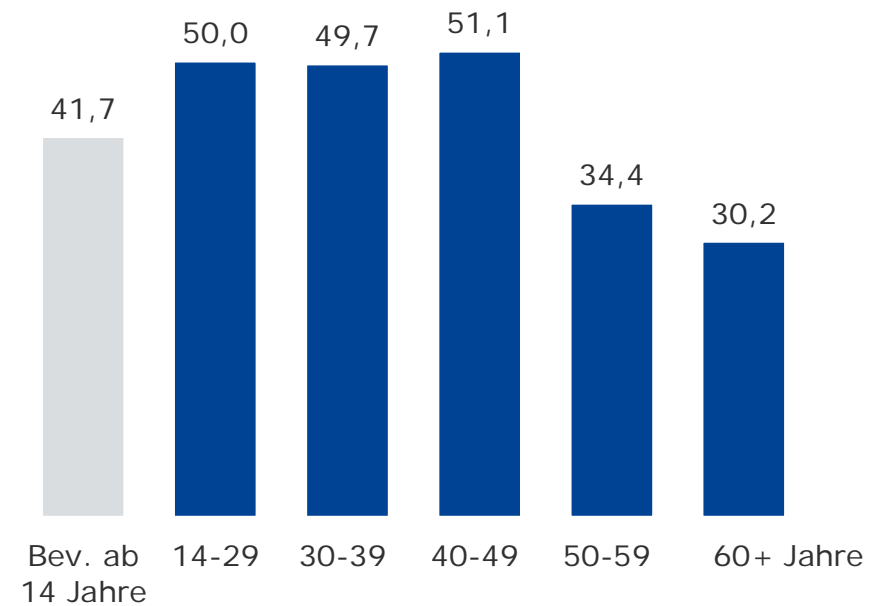
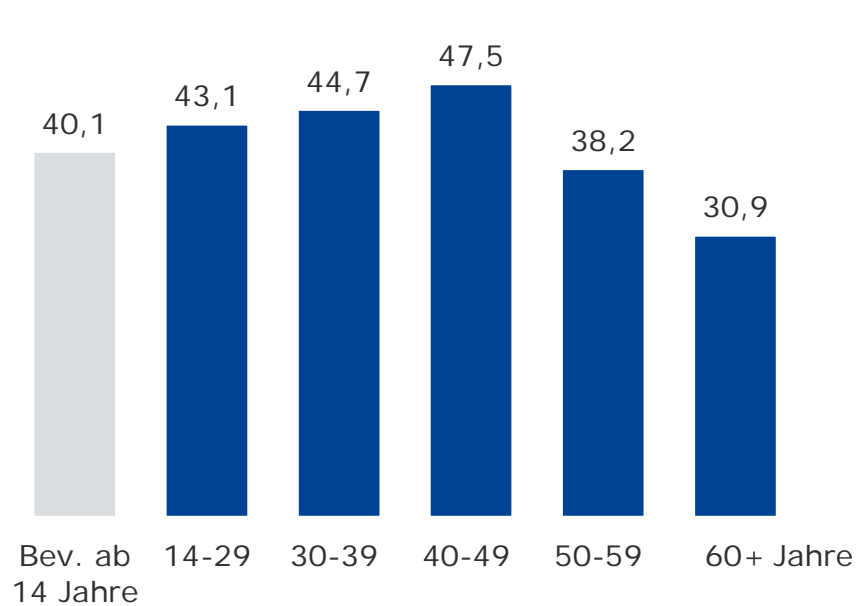


München



Nürnberg / Fürth / Erlangen

2018



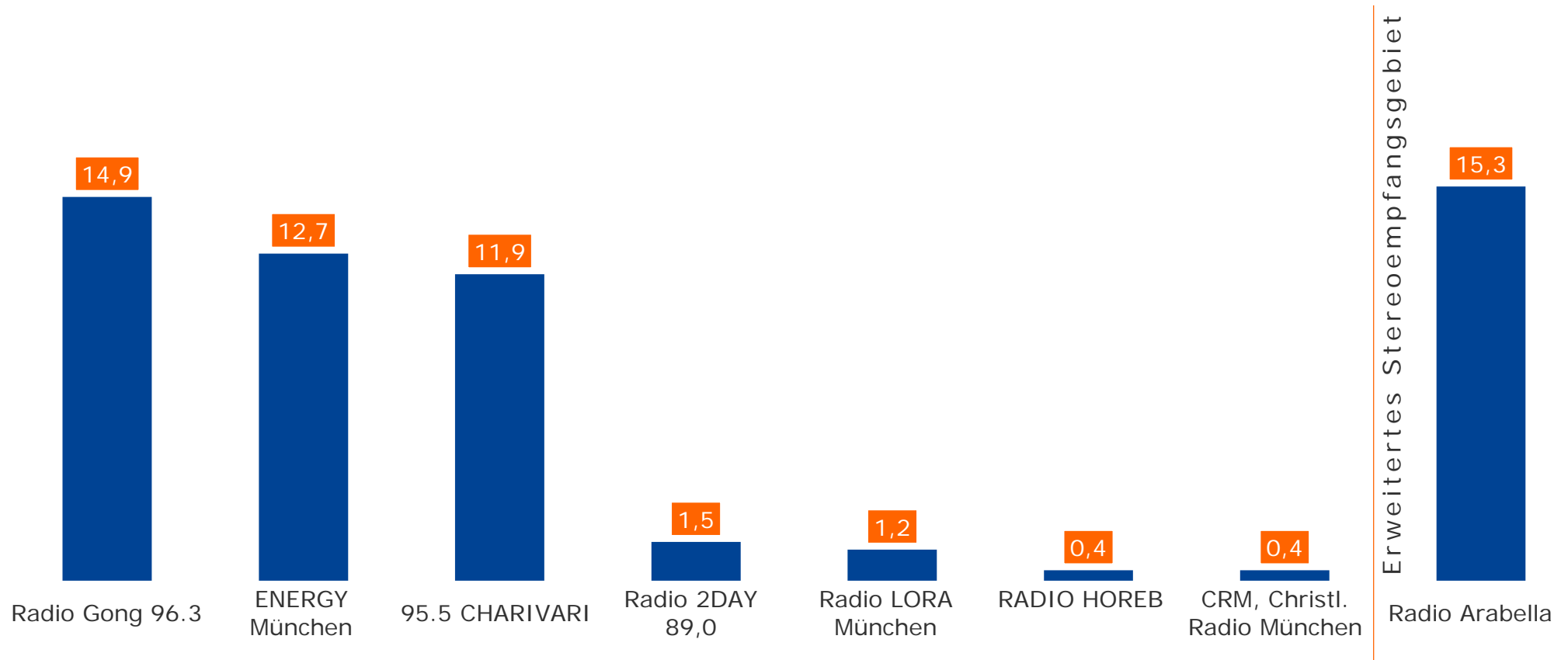
# Tagesreichweite Ballungsraum-Lokalsender: München

Montag bis Freitag




Bevölkerung ab 14 Jahre im Stereoempfangsgebiet in %

2018



# Tagesreichweite Ballungsraum-Lokalsender: München

Montag bis Freitag, Bevölkerung ab 14 Jahre im Stereoempfangsgebiet

 Tagesreichweite im Stereoempfangsgebiet in %	2017	2018
Radio Gong 96.3	13,7	14,9
ENERGY München	11,6	12,7
95.5 CHARIVARI	9,1	11,9
Radio 2DAY 89,0	2,2	1,5
Radio LORA München	0,6	1,2
RADIO HOREB	0,1	0,4
CRM, Christliches Radio München	0	0,4


## Tagesreichweite im erweiterten Stereoempfangsgebiet

Radio Arabella	14,2	15,3
----------------	------	------



# Durchschnittsstunde Ballungsraum-Lokalsender: München

Montag bis Freitag, Bevölkerung ab 14 Jahre

 Durchschnittsstunde 6-18 Uhr im weitesten Empfangsgebiet in TSD	2017	2018
Radio Arabella	100	109
Radio Gong 96.3	68	83
95.5 CHARIVARI	41	72
ENERGY München	44	62
Radio 2DAY 89,0	13	10
RADIO HOREB	2	6
Radio LORA München	2	3

## Durchschnittsstunde 16.00 – 17.00 Uhr Montag bis Freitag im weitesten Empfangsgebiet in TSD

CRM, Christliches Radio München	1	5
---------------------------------	---	---

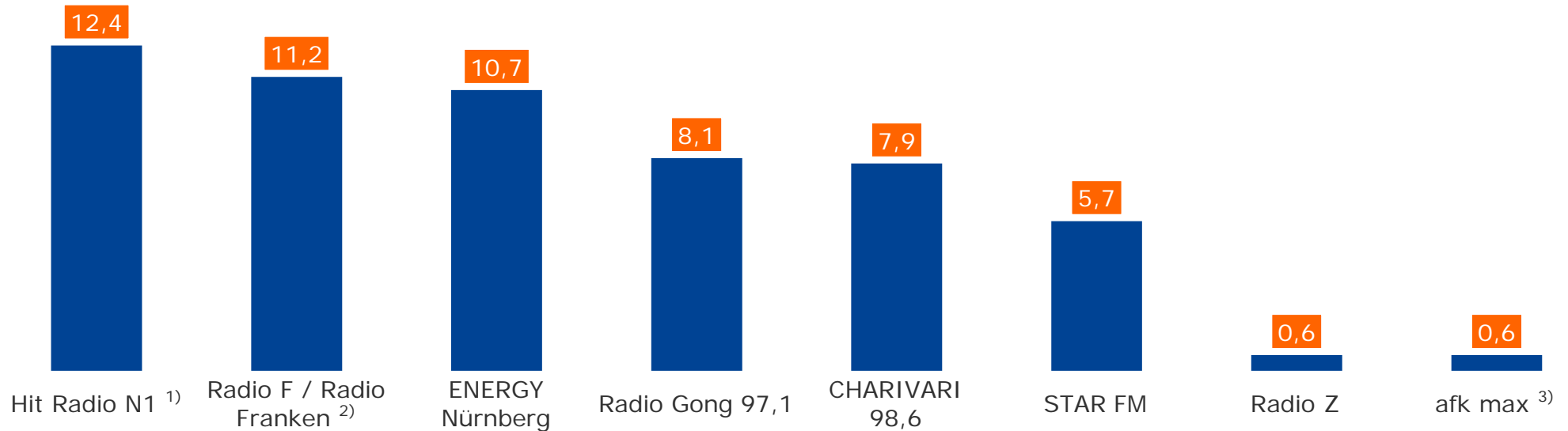
# Tagesreichweite Ballungsraum-Lokalsender: Nürnberg / Fürth / Erlangen

Montag bis Freitag



Bevölkerung ab 14 Jahre im Stereoempfangsgebiet in %

# 2018



1) Gesamtfrequenz 92,9 mit Hit Radio N1, Radio Meilensteine, Radio AREF, PRAY und Camillo 92,9


2) Gesamtfrequenz 94,5 mit Radio F / Radio Franken, JazzTime Nürnberg

3) Seit September 2017 keine UKW-Frequenz mehr in Erlangen



# Tagesreichweite Ballungsraum-Lokalsender: Nürnberg / Fürth / Erlangen

Montag bis Freitag, Bevölkerung ab 14 Jahre im Stereoempfangsgebiet

 <b>Tagesreichweite im Stereoempfangsgebiet in %</b>	2017	2018
Hit Radio N1 <sup>1)</sup>	9,6	12,4
Radio F / Radio Franken <sup>2)</sup>	9,9	11,2
ENERGY Nürnberg	8,6	10,7
Radio Gong 97,1	9,9	8,1
CHARIVARI 98,6	7,9	7,9
STAR FM	4,9	5,7
Radio Z	0,2	0,6
afk max <sup>3)</sup>	0,0	0,6

1) Gesamtfrequenz 92,9 mit Hit Radio N1, Radio Meilensteine, Radio AREF, PRAY und Camillo 92,9

2) Gesamtfrequenz 94,5 mit Radio F / Radio Franken, JazzTime Nürnberg

3) Seit September 2017 keine UKW-Frequenz mehr in Erlangen

# Durchschnittsstunde Ballungsraum-Lokalsender: Nürnberg/Fürth/Erlangen

Montag bis Freitag, Bevölkerung ab 14 Jahre im weitesten Empfangsgebiet in TSD

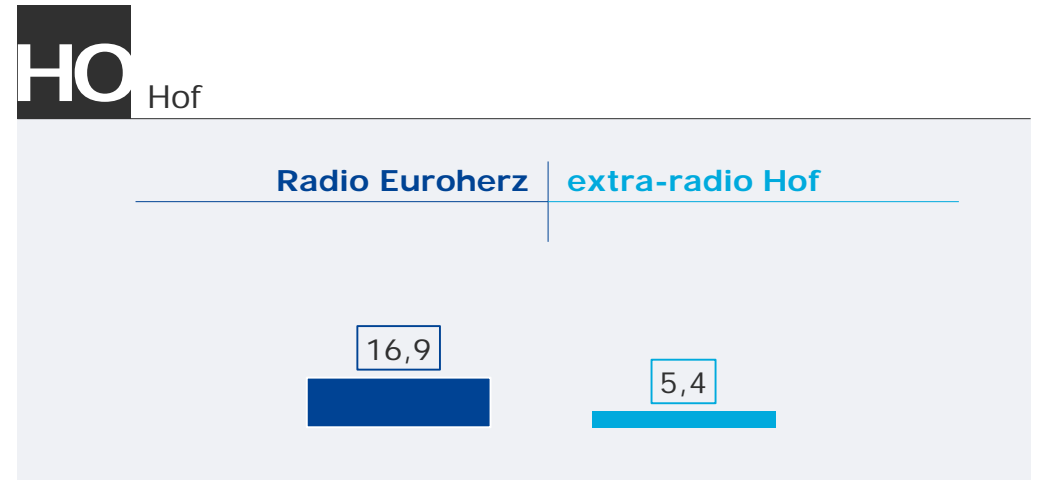
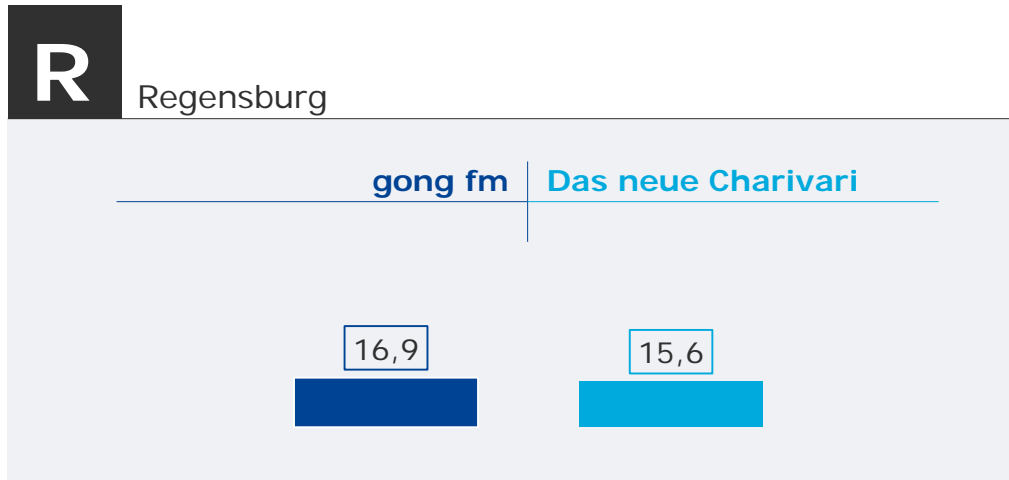
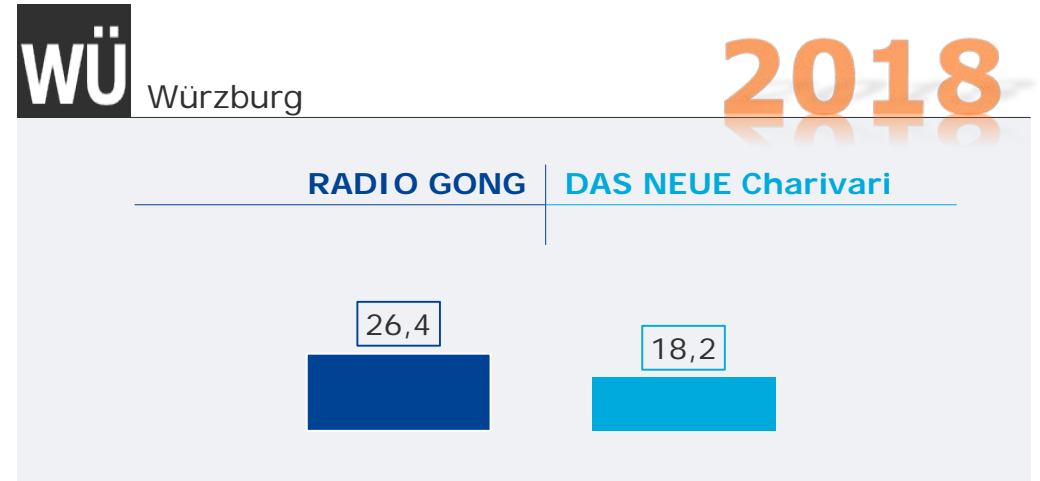
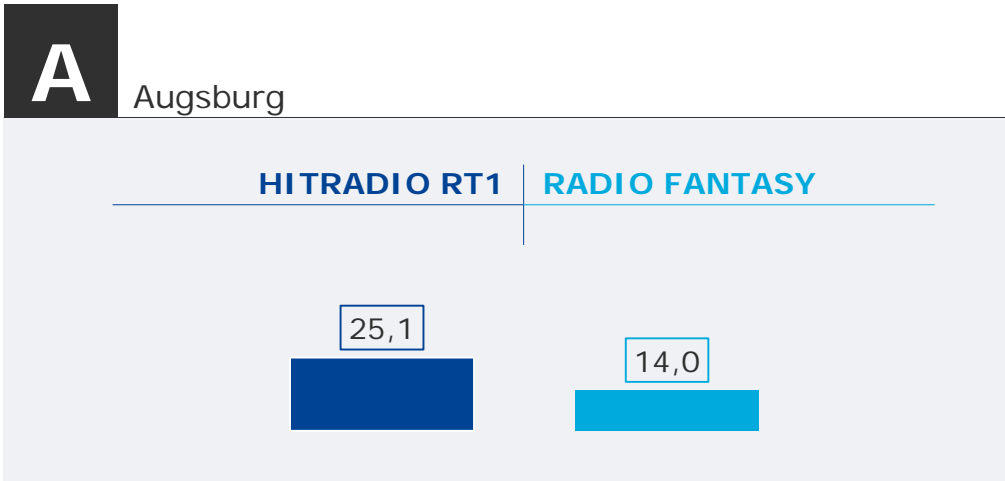
 Durchschnittsstunde 6-18 Uhr im weitesten Empfangsgebiet in TSD	2017	2018
Radio F / Radio Franken <sup>2)</sup>	35	35
Hit Radio N1 <sup>1)</sup>	24	33
ENERGY Nürnberg	21	28
Radio Gong 97,1	26	24
STAR FM	22	22
CHARIVARI 98,6	26	18
Radio Z	2	2

1) Gesamtfrequenz 92,9 mit Hit Radio N1, Radio Meilensteine, Radio AREF, PRAY und Camillo 92,9

2) Gesamtfrequenz 94,5 mit Radio F / Radio Franken, JazzTime Nürnberg

# Tagesreichweite 2-Frequenzstandort-Lokalsender

Montag bis Freitag, Bevölkerung ab 14 Jahre im jeweiligen Stereoempfangsgebiet in %

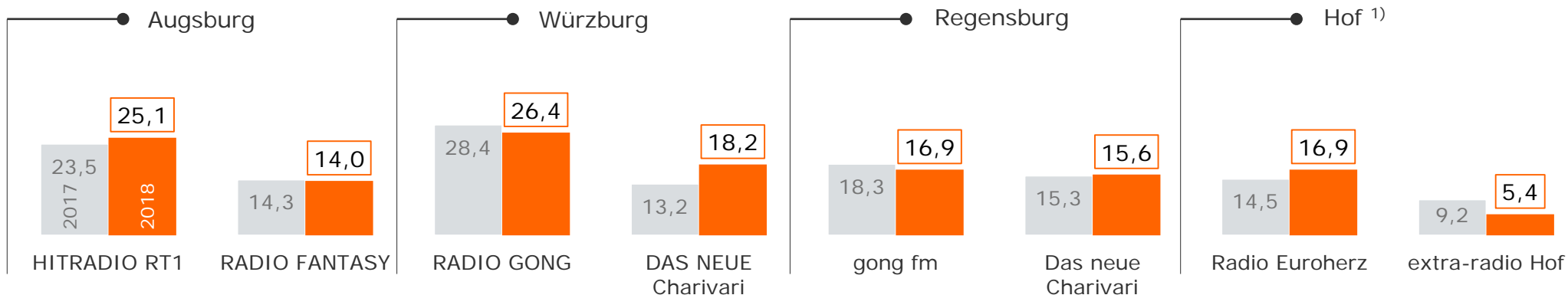


# Tagesreichweite 2-Frequenzstandort-Lokalsender

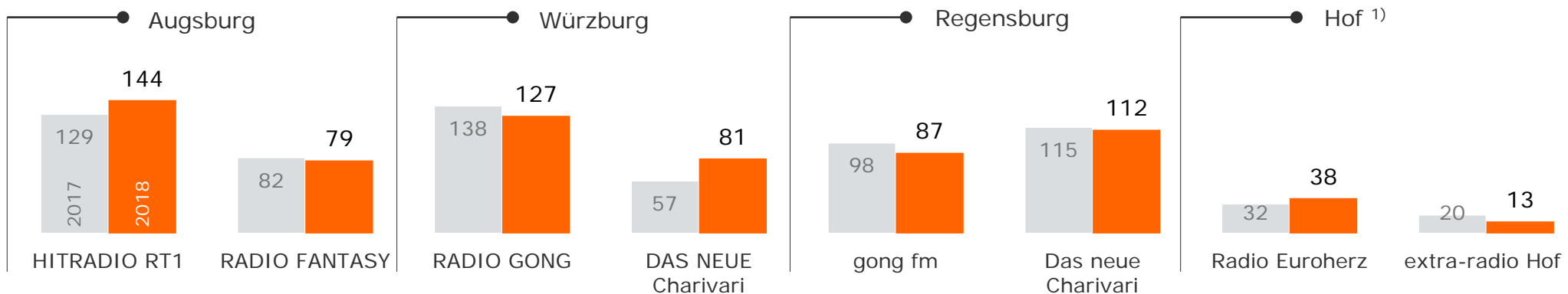
Montag bis Freitag, Bevölkerung ab 14 Jahre



Tagesreichweite im jeweiligen Stereoempfangsgebiet in %



Tagesreichweite im weitesten Empfangsgebiet in TSD

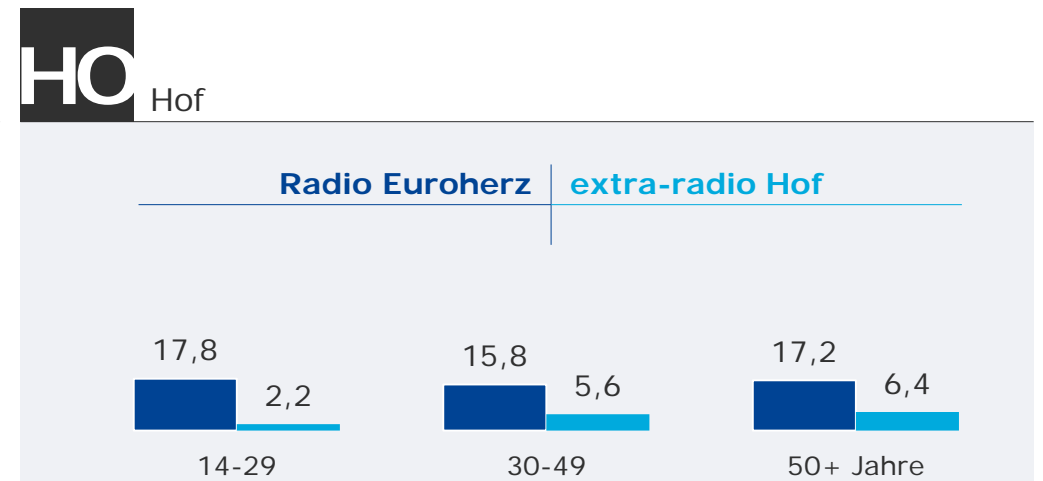
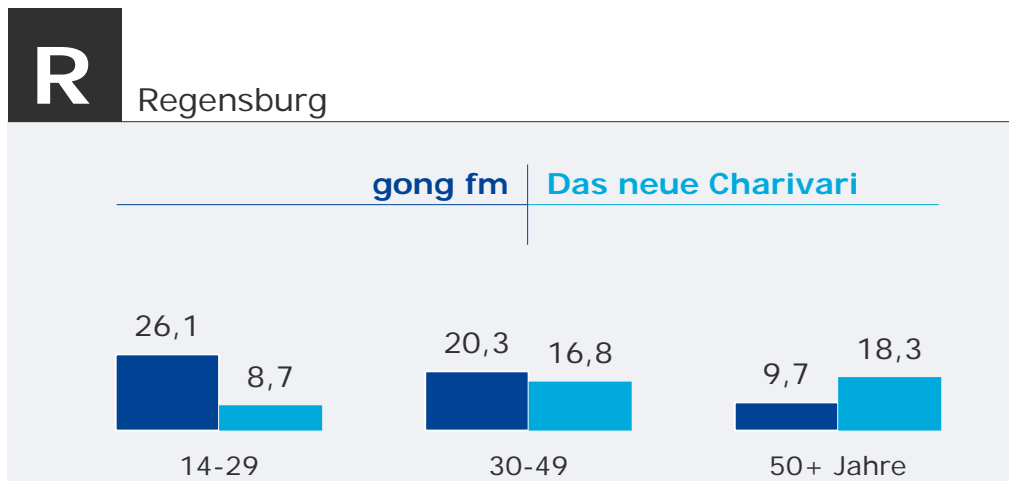
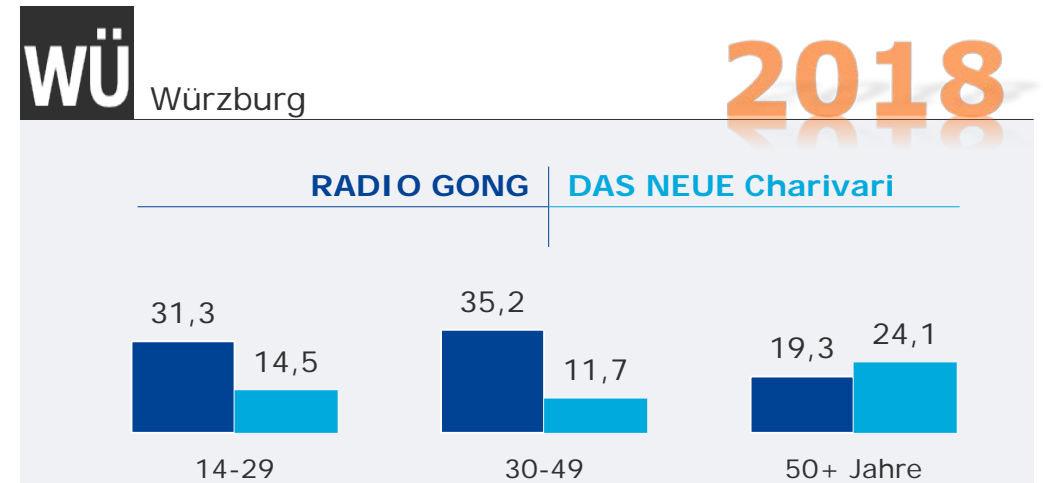
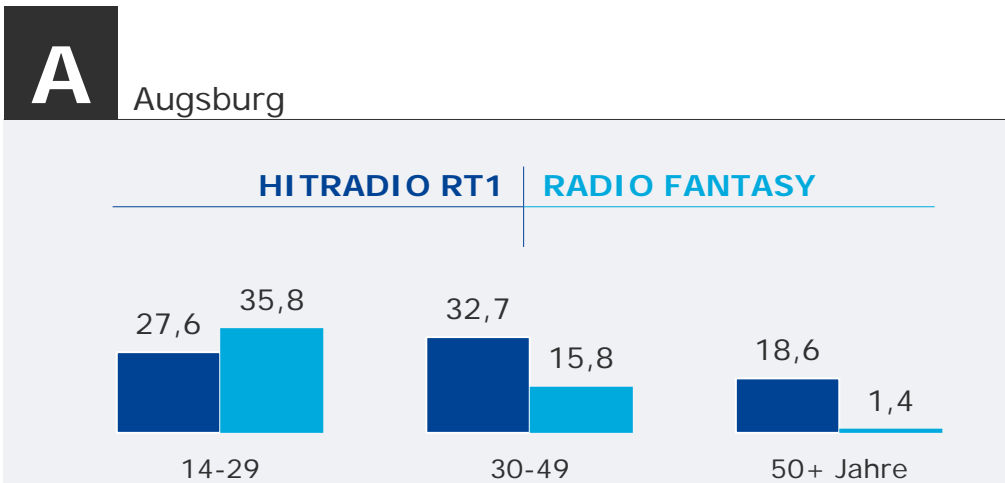


1) ab 2018 beide Sender mit 24 Stunden Sendezeit, extra-radio Hof auf neuen Frequenzen




# Tagesreichweite 2-Frequenzstandort-Lokalsender nach Altersgruppen

Montag bis Freitag, Bevölkerung ab 14 Jahre im jeweiligen Stereoempfangsgebiet in %



# Durchschnittsstunde 2-Frequenzstandort-Lokalsender

Montag bis Freitag, Bevölkerung ab 14 Jahre

 <b>Durchschnittsstunde 6-18 Uhr im weitesten Empfangsgebiet in TSD</b>		2017	2018
Augsburg	HITRADIO RT1	34	38
	RADIO FANTASY	18	17
Regensburg	Das neue Charivari	31	32
	gong fm	23	15
Würzburg	RADIO GONG	34	31
	DAS NEUE Charivari	13	19
Hof	Radio Euroherz <sup>1)</sup>	12	8
	extra-radio Hof <sup>2)</sup>	10	3

1) 2017: Durchschnittliche Stunde von 6-12 Uhr

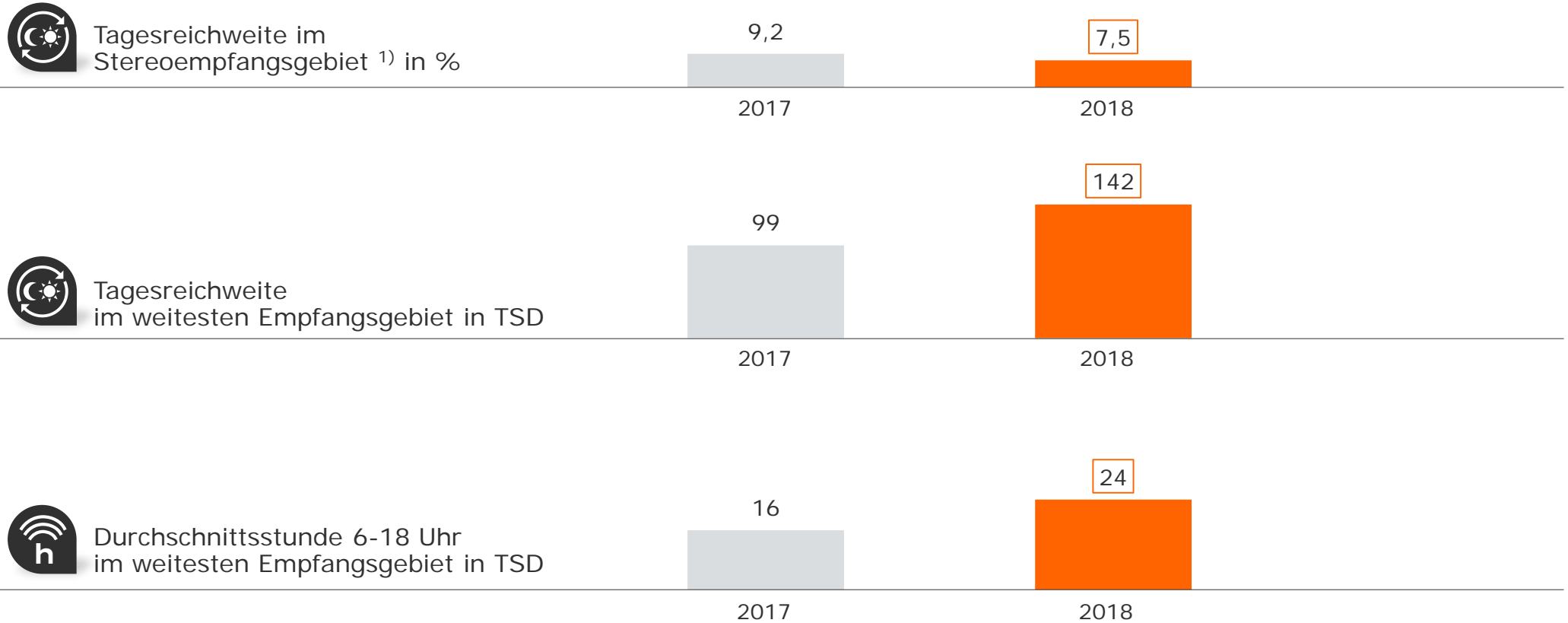
2) 2017: Durchschnittliche Stunde von 12-18 Uhr



# Tagesreichweite / Durchschnittsstunde Umlandstandort-Lokalsender TOP FM

Montag bis Freitag, Bevölkerung ab 14 Jahre

## TOP FM



1) 2017: Region München West (Dachau, Fürstenfeldbruck, Landsberg a. L., Starnberg)  
2018: München Region (Dachau, Fürstenfeldbruck, Landsberg a. L., Starnberg, Erding, Freising, Ebersberg)

# TOP 5 Tagesreichweite 1-Frequenzstandort-Lokalsender

Montag bis Freitag



Bevölkerung ab 14 Jahre im jeweiligen Stereoempfangsgebiet in Bayern in %

# 2018

Schweinfurt



PRIMATON

Donauwörth /  
Nördlingen /  
Dillingen



HITRADIO RT1  
Nordschwaben

Memmingen /  
Mindelheim /  
Krumbach



HITRADIO RT1  
Südschwaben

Burgkirchen /  
Mühldorf



Radio Inn-Salzach-Welle /  
Radio ISW

Garmisch-  
Partenkirchen /  
Weilheim





Radio Oberland



# Tagesreichweite 1-Frequenzstandort-Lokalsender

Montag bis Freitag, Bevölkerung ab 14 Jahre



 Im jeweiligen Stereoempfangsgebiet in Bayern in %	2017	2018
PRIMATON	18,4	20,7
HITRADIO RT1 Nordschwaben	20,2	19,6
HITRADIO RT1 Südschwaben	16,3	17,7
Radio Inn-Salzach-Welle / Radio ISW	19,5	15,2
Radio Oberland	18,3	13,7
Alpenwelle	11,6	11,6
BAYERNWELLE SÜDOST	11,8	10,5
Radio AWN	12,6	9,9
RSA RADIO (Kaufbeuren)	9,0	9,2
HITRADIO RT1 Neuburg-Schrobenhausen <sup>1)</sup>	/	8,1
Donau 3 FM Schwaben	4,2	2,7
RSA RADIO (Lindau)	5,4	1,5

 Im weitesten Empfangsgebiet in TSD	2017	2018
PRIMATON	64	85
HITRADIO RT1 Südschwaben	24	41
Radio Oberland	47	40
HITRADIO RT1 Nordschwaben	39	38
Radio Inn-Salzach-Welle/ Radio ISW	32	30
BAYERNWELLE SÜDOST	33	29
Alpenwelle	33	23
Radio AWN	17	13
RSA RADIO (Kaufbeuren) <sup>2)</sup>	12	13
HITRADIO RT1 Neuburg-Schrobenhausen <sup>1)</sup>	/	11
Donau 3 FM Schwaben	11	7
RSA RADIO (Lindau) <sup>3)</sup>	3	1

- 1) in 2018 erstmals erhoben
- 2) im Stereoempfangsgebiet Kaufbeuren
- 3) im Stereoempfangsgebiet Lindau

# Durchschnittsstunde 6-18 Uhr 1-Frequenzstandort-Lokalsender

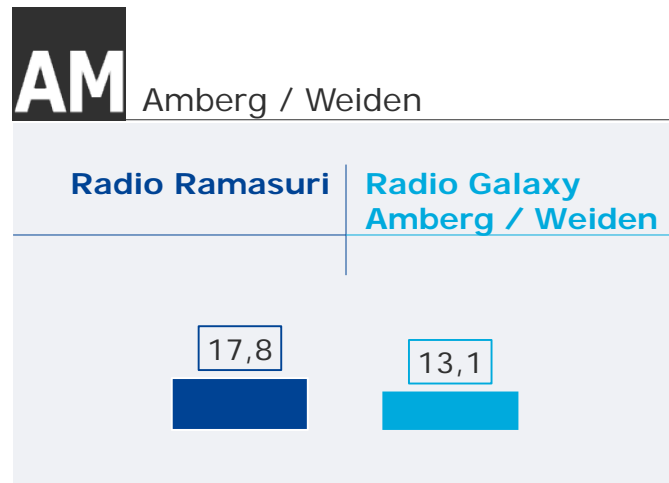
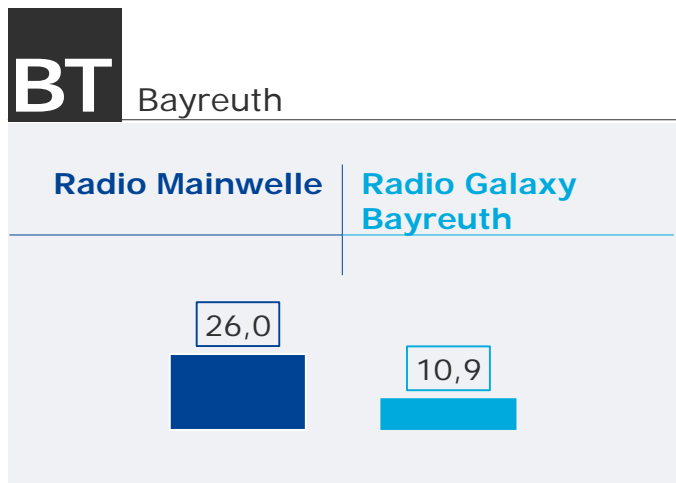
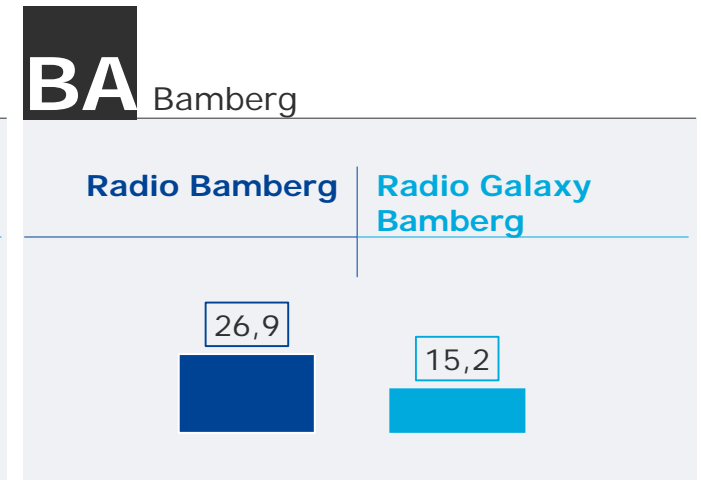
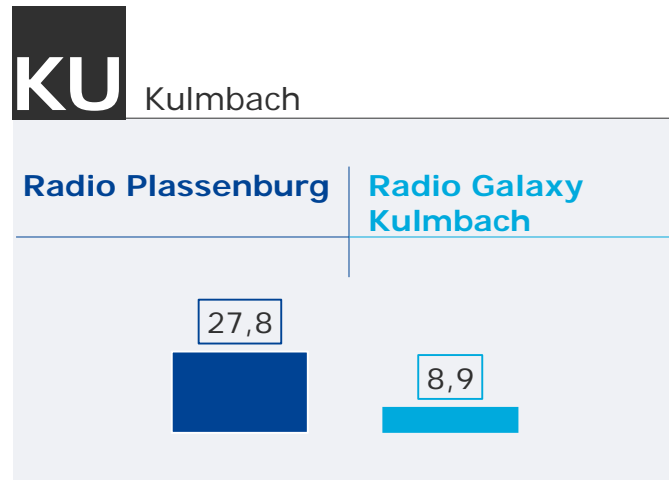
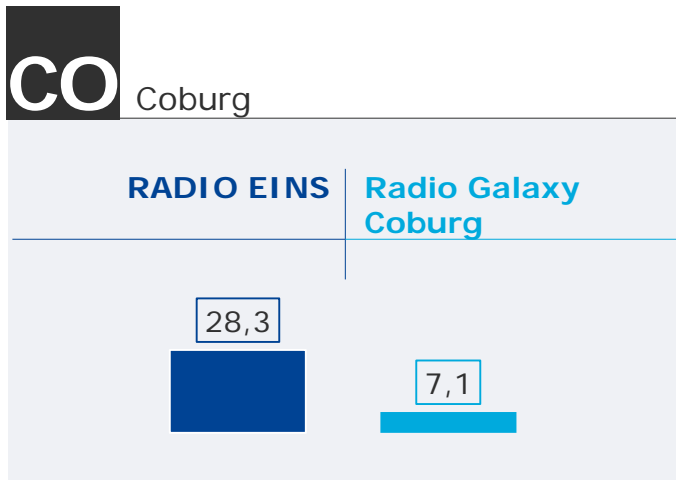
Montag bis Freitag, Bevölkerung ab 14 Jahre

 Im weitesten Empfangsgebiet in TSD	2017	2018	 Im weitesten Empfangsgebiet in TSD	2017	2018
PRIMATON	18	24	HITRADIO RT1 Neuburg-Schrobenhausen <sup>1)</sup>	/	6
Radio Oberland	12	13	Alpenwelle	6	4
Radio Inn-Salzach-Welle / Radio ISW	6	11	Radio AWN	5	3
HITRADIO RT1 Nordschwaben	8	10	RSA RADIO (Kaufbeuren) <sup>2)</sup>	2	2
HITRADIO RT1 Südschwaben	5	10	Donau 3 FM Schwaben	2	1
BAYERNWELLE SÜDOST	12	9	RSA RADIO (Lindau) <sup>3)</sup>	1	0

- 1) in 2018 erstmals erhoben
- 2) im Stereoempfangsgebiet Kaufbeuren
- 3) im Stereoempfangsgebiet Lindau

# TOP 5 Tagesreichweite Standorte mit Radio Galaxy


Montag bis Freitag, Bevölkerung ab 14 Jahre im jeweiligen Stereoempfangsgebiet in Bayern in %



# Tagesreichweite Lokalsender an Standorten mit Radio Galaxy (1/2)

Montag bis Freitag, Bevölkerung ab 14 Jahre

 Im jeweiligen Stereoempfangsgebiet in Bayern in %	2017	2018
RADIO EINS (Coburg)	33,5	28,3
Radio Plassenburg (Kulmbach)	20,2	27,8
Radio Bamberg	13,0	26,9
Radio Mainwelle (Bayreuth)	23,7	26,0
Radio Galaxy Ansbach	9,2	18,0
Radio Ramasuri (Weiden / AM / TIR)	16,1	17,8
Radio Euroherz (Hof)	14,5	16,9
RADIO 8 (Ansbach)	14,4	15,9
RSA RADIO (Kempten)	13,5	15,4
Radio Galaxy Rosenheim	13,2	15,4
Radio Galaxy Bamberg	11,0	15,2
Radio Trausnitz (Landshut)	16,9	14,2
Radio Galaxy Kempten	12,5	13,2
Radio Galaxy Amberg / Weiden	9,2	13,1
Radio Primavera (Aschaffenburg)	19,7	12,5
RADIO GALAXY INGOLSTADT	20,0	11,7


 - Fortsetzung -	2017	2018
RADIO IN (Ingolstadt)	11,3	11,3
Radio Galaxy Bayreuth	15,4	10,9
Radio Galaxy Landshut	15,3	10,6
Radio Charivari (Rosenheim)	10,3	10,4
UNSER RADIO (Passau)	14,5	8,9
Radio Galaxy Kulmbach	8,1	8,9
UNSER RADIO (Deggendorf)	10,5	8,2
Radio Galaxy Coburg	4,1	7,1
Radio Galaxy Passau	8,2	6,5
extra-radio Hof	9,2	5,4
Radio Galaxy Aschaffenburg	13,6	5,3
Radio Galaxy Passau / Deggendorf <sup>1)</sup>	/	4,4
Radio Galaxy Hof / Oberfranken <sup>2)</sup>	10,0	2,8


1) in 2018 im Gebiet Deggendorf erstmals erhoben

2) seit 01.12.2017 keine UKW-Frequenz mehr

# Tagesreichweite Lokalsender an Standorten mit Radio Galaxy (2/2)

Montag bis Freitag, Bevölkerung ab 14 Jahre


 Im weitesten Empfangsgebiet in TSD	2017	2018
Radio Bamberg	41	91
RADIO EINS (Coburg)	76	67
Radio Ramasuri (Weiden / AM / TIR)	61	66
Radio Trausnitz (Landshut)	76	64
RADIO 8 (Ansbach)	48	59
Radio Mainwelle (Bayreuth)	41	48
RADIO IN (Ingolstadt)	52	46
RADIO GALAXY INGOLSTADT	77	45
Radio Primavera (Aschaffenburg)	66	45
Radio Galaxy Bamberg	26	44
RSA RADIO (Kempten)	45	43
Radio Euroherz (Hof)	32	38
Radio Charivari (Rosenheim)	35	33
Radio Galaxy Amberg / Weiden	21	32
UNSER RADIO (Passau)	46	29


 - Fortsetzung -	2017	2018
Radio Galaxy Rosenheim	22	29
Radio Galaxy Ansbach	15	29
Radio Plassenburg (Kulmbach)	23	28
Radio Galaxy Landshut	27	19
Radio Galaxy Bayreuth	18	19
Radio Galaxy Aschaffenburg	45	25
Radio Galaxy Kempten	15	14
extra-radio Hof	20	13
Radio Galaxy PA / DEG gesamt	12	13
UNSER RADIO (Deggendorf)	13	12
Radio Galaxy Coburg	7	9
Radio Galaxy Kulmbach	7	8
Radio Galaxy Hof / Oberfranken <sup>1)</sup>	25	6

1) seit 01.12.2017 keine UKW-Frequenz mehr

# Durchschnittsstunde 6-18 Uhr Lokalsender an Standorten mit Radio Galaxy

Montag bis Freitag, Bevölkerung ab 14 Jahre

 Im weitesten Empfangsgebiet in TSD	2017	2018
Radio Bamberg	9	23
Radio Trausnitz (Landshut)	24	19
Radio EINS (Coburg)	21	19
Radio Ramasuri (Weiden / AM / TIR)	18	15
RADIO 8 (Ansbach)	11	15
Radio Mainwelle (Bayreuth)	11	15
Radio Primavera (Aschaffenburg)	21	11
RADIO IN (Ingolstadt)	10	11
Radio Plassenburg (Kulmbach)	6	10
Radio Galaxy Bamberg	5	10
Radio Galaxy Ansbach	4	10
RADIO GALAXY INGOLSTADT	16	8
Radio Euroherz (Hof) <sup>1)</sup>	12	8
RSA RADIO (Kempten)	9	8
Radio Charivari (Rosenheim)	10	7


 - Fortsetzung -	2017	2018
UNSER RADIO (Passau)	9	7
Radio Galaxy Amberg / Weiden	4	7
Radio Galaxy Landshut	4	4
Radio Galaxy Rosenheim	3	4
extra-radio Hof <sup>2)</sup>	10	3
Radio Galaxy Bayreuth	4	3
UNSER RADIO (Deggendorf)	3	3
Radio Galaxy PA / DEG gesamt	2	3
Radio Galaxy Aschaffenburg	8	2
Radio Galaxy Kempten	2	2
Radio Galaxy Coburg	1	2
Radio Galaxy Hof / Oberfranken <sup>3)</sup>	6	1
Radio Galaxy Kulmbach	2	1

1) 2017: Durchschnittliche Stunde 6-12 Uhr  
 2) 2017: Durchschnittliche Stunde 12-18 Uhr  
 3) seit 01.12.2017 keine UKW-Frequenz mehr



# Tagesreichweite bayernweiter Sender ohne UKW-Verbreitung in Bayern

Montag bis Freitag, Bevölkerung ab 14 Jahre in Bayern

 Tagesreichweite in Bayern in %	2017	2018
BR Heimat	1,4	1,2
Bayern plus	0,6	1,0
Schlagerparadies	0,8	1,0
RADIO BOB	0,4	0,8
ENERGY Digital	0,5	0,8
Sunshine live	0,4	0,5
Absolut Relax	0,2	0,4
PULS	0,2	0,4
Absolut Hot	0,2	0,4
Deutschlandfunk Nova <sup>1)</sup>	0,1	0,2
KULTRADIO	0,2	0,1
Schwarzwaldradio	0,1	0,1
Radio Galaxy Bayern <sup>2)</sup>	0,3	0,1
ERF Plus	0,0	0,1
Deutschland Radio Dokumente & Debatten	0,0	0,0



1) in 2017 DRadio Wissen

2) in 2018 terrestrische Verbreitung über DAB+ nur in Augsburg und München

 Tagesreichweite in Bayern in TSD	2017	2018
BR Heimat	153	131
Bayern plus	60	112
Schlagerparadies	87	105
RADIO BOB	39	90
ENERGY Digital	55	86
Sunshine live	45	58
Absolut Relax	17	45
PULS	20	45
Absolut Hot	26	40
Deutschlandfunk Nova <sup>1)</sup>	7	18
KULTRADIO	25	14
Schwarzwaldradio	10	8
Radio Galaxy Bayern <sup>2)</sup>	37	7
ERF Plus	5	6
Deutschland Radio Dokumente & Debatten	2	0

# Tagesreichweite lokaler Sender ohne UKW-Verbreitung in Bayern

Montag bis Freitag, Bevölkerung ab 14 Jahre im jeweiligen Verbreitungsgebiet


 <b>Tagesreichweite im Verbreitungsgebiet in %</b>		2017	2018	 <b>- Fortsetzung -</b>		2017	2018
Ingolstadt	Radio Ilmwelle 90s	0,2	1,0	Augsburg	RADIO FANTASY LOUNGE	1,9	1,5
	Radio PN EINS Dance	0,1	0,1		Radio Augsburg	0,4	0,6
	Radio PN EINS Urban	-	0,1		RT1 in the mix <sup>2)</sup>	4,1	0,4
	Radio Ilmwelle	-	0,1		Smart Radio	0,3	0,0
	pure fm	1,4	0,1		Radio Ilmwelle	-	0,0
	Radio Ilmwelle Schlager	-	0,0		MEGA 80 ´s	0,1	0,0
	Radio Ilmwelle Event	0,9	0,0		pure fm	0,2	0,0
	MEGA 80 ´s	0,7	0,0		MEGA RADIO BAYERN	0,1	-
	MEGA RADIO BAYERN	0,1	-		Radio PN EINS Urban	-	-
München	Digital Classix Rock be4	-	0,2	Nürnberg	MEGA RADIO BAYERN	0,2	0,1
	afk M94.5 <sup>1)</sup>	0,6	0,2		Radio PN EINS Urban	-	0,1
	MEGA RADIO BAYERN	-	0,2		Pirate Gong	0,1	-
	pure fm	0,0	0,2	Hof	Radio Galaxy Hof / Oberfranken <sup>1)</sup>	10,0	2,8
				Schweinfurt	Radio Hashtag+ <sup>3)</sup>	/	0,0

1) in 2017 auf UKW empfangbar, seit Ende 2017 keine UKW-Frequenz mehr  
 2) in 2018 Namensänderung bei der Abfrage  
 3) in 2018 erstmals erhoben

# Tagesreichweite lokaler Sender ohne UKW-Verbreitung in Bayern

Montag bis Freitag, Bevölkerung ab 14 Jahre

 Im weitesten Empfangsgebiet in TSD	2017	2018
RADIO FANTASY LOUNGE	9	8
Radio Ilmwelle 90s	1	6
Radio Galaxy Hof / Oberfranken <sup>1)</sup>	25	6
MEGA RADIO BAYERN	3	6
Radio Augsburg	2	6
pure fm	9	5
afk M94.5 <sup>1)</sup>	12	4
RT1 in the mix <sup>2)</sup>	21	4
Digital Classix Rock be4	-	3
Radio PN EINS Urban	0	2
Radio Ilmwelle	-	1
Radio Ilmwelle Schlager	-	1

 - Fortsetzung -	2017	2018
MEGA 80 ´s	3	1
Radio Hashtag+ <sup>3)</sup>	/	1
Radio PN EINS Dance	0	0
Radio Ilmwelle Event	4	0
Smart Radio	1	0
Pirate Gong	3	-

1) in 2017 auf UKW empfangbar, seit Ende 2017 keine UKW-Frequenz mehr

2) in 2018 Namensänderung bei der Abfrage

3) in 2018 erstmals erhoben



# 5

## Reichweitenübersicht Radio Galaxy, egoFM, ROCK ANTENNE

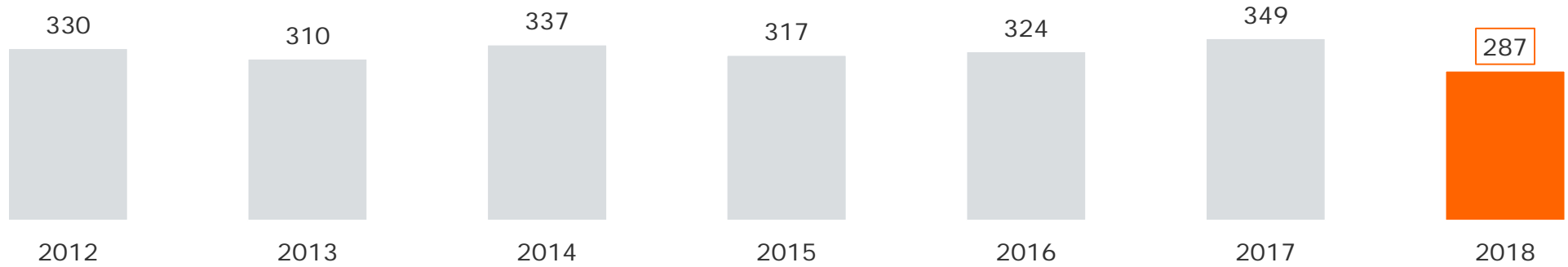
---

# Tagesreichweite Radio Galaxy gesamt 2012 – 2018

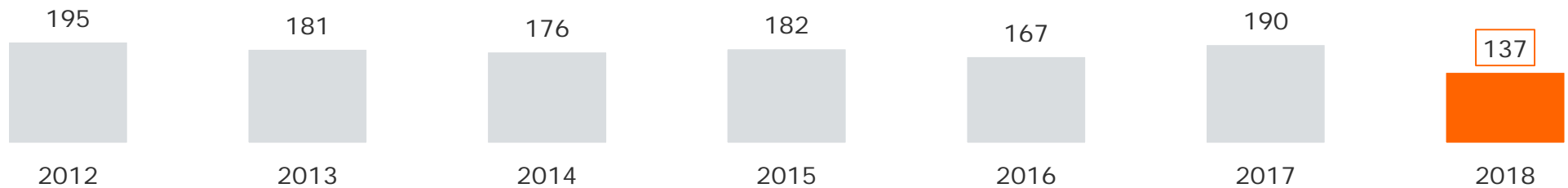
Montag bis Freitag



Bevölkerung ab 14 Jahre in Bayern in TSD



Zielgruppe 14-29 Jahre in Bayern in TSD



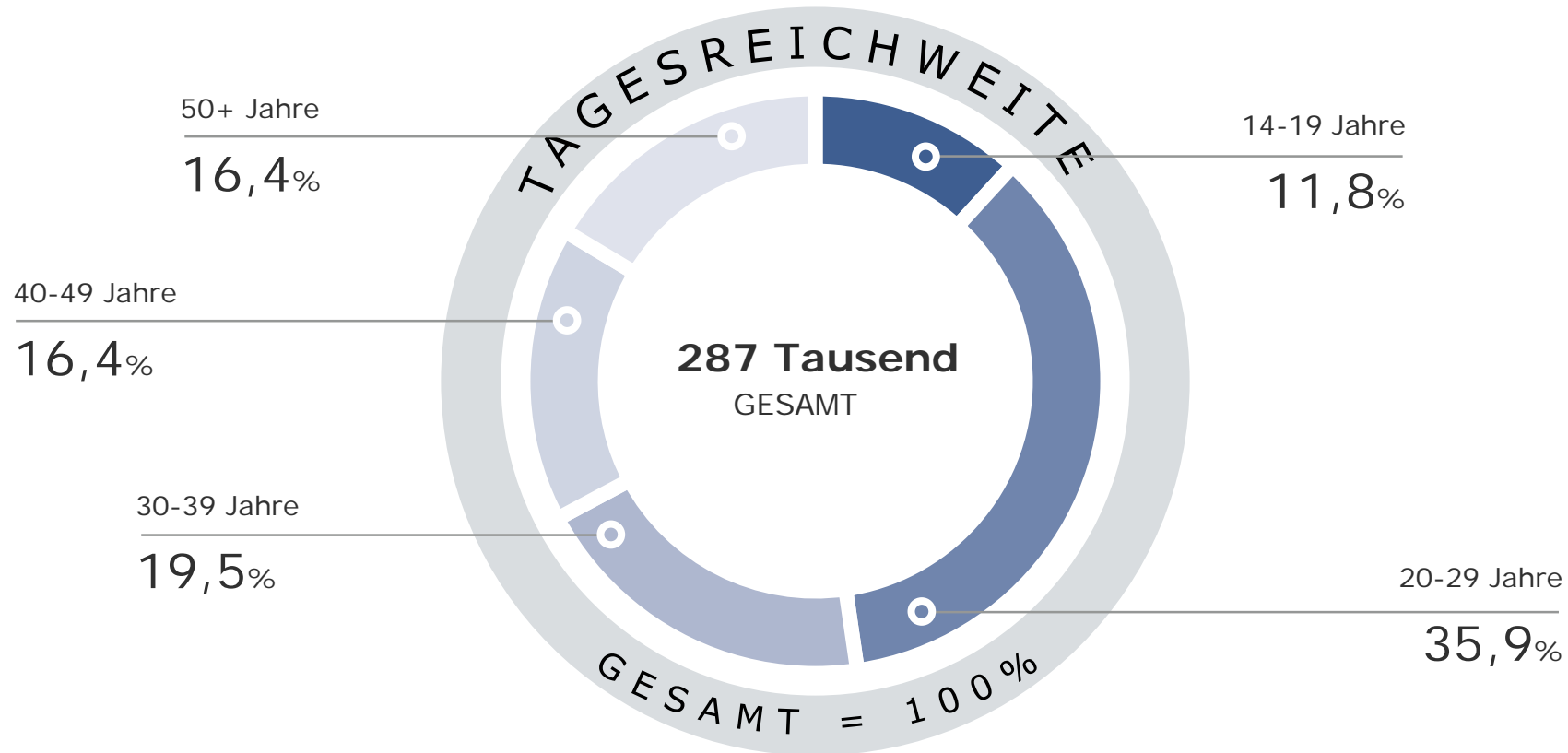
# Tagesreichweite Radio Galaxy gesamt: Altersstruktur der Hörer

Montag bis Freitag



Bevölkerung ab 14 Jahre in Bayern in %

2018



# Leistungsgrößen Radio Galaxy gesamt 2017 / 2018

Montag bis Freitag

Bevölkerung in terrestrischen Galaxy-Gebieten in Bayern



Bevölkerung ab 14 Jahre



Zielgruppe 14-29 Jahre



Tagesreichweite Mo-Fr in %

12,9

10,3

33,3

22,8



Hördauer Mo-Fr in Min.

12

8

31

15



Marktanteil Mo-Fr in %

4,9

3,2

16,1

8,9



Durchschnittsstunde 6-18 Uhr Mo-Fr in %

2,5

2,0

6,5

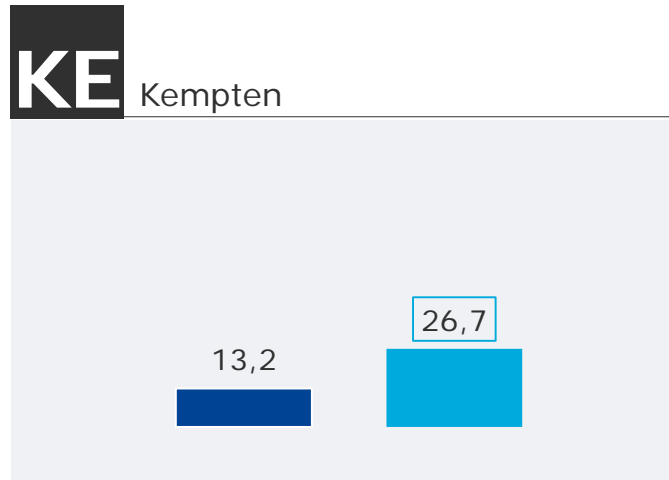
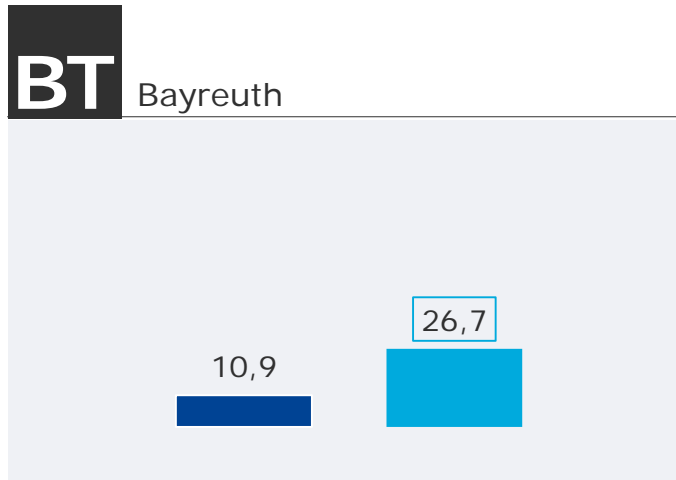
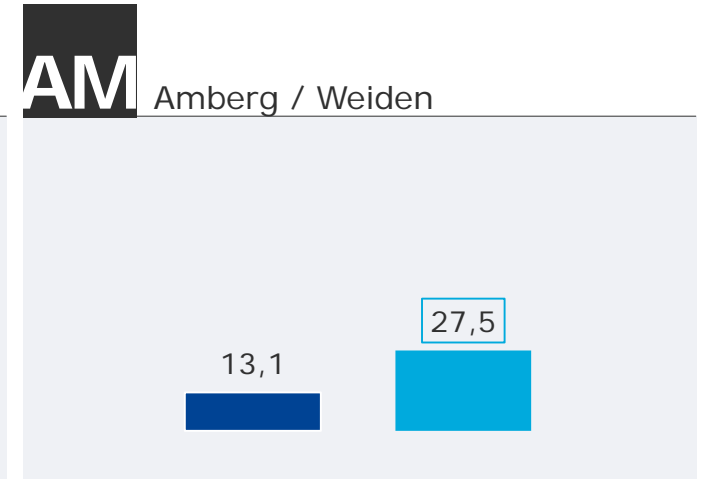
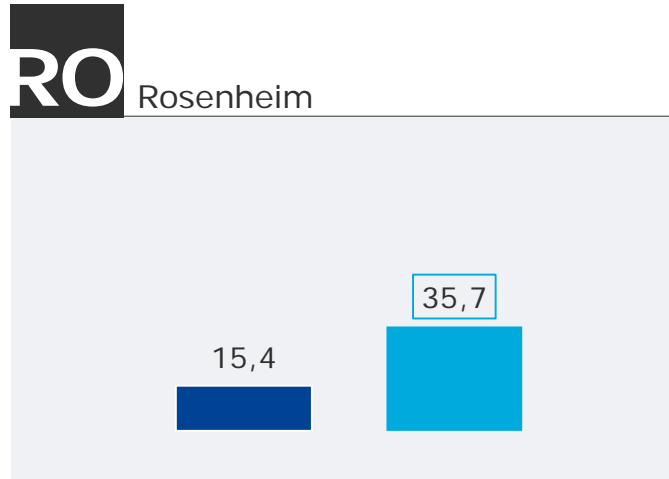
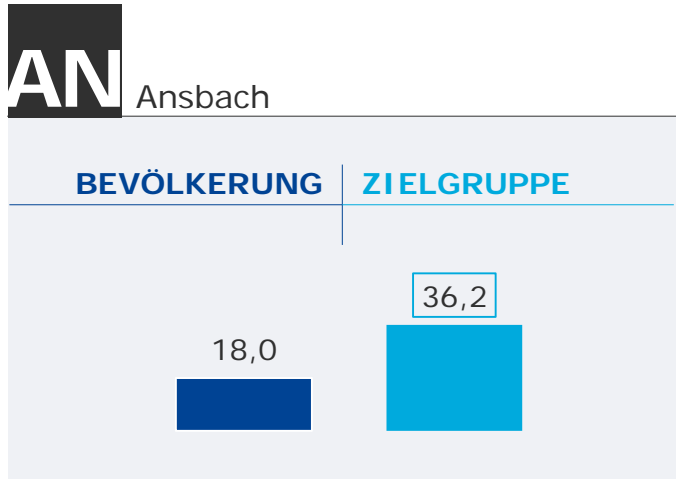
4,5

■ 2017 ■ 2018




# TOP 5 Tagesreichweite Radio Galaxy an Lokalstandorten

Montag bis Freitag, Bevölkerung ab 14 Jahre / Zielgruppe 14-39 Jahre in %





# Tagesreichweite Radio Galaxy an Lokalstandorten / Durchschnittsstunde

Montag bis Freitag, Bevölkerung 14-39 Jahre / ab 14 Jahre

 Im jeweiligen Stereoempfangsgebiet in Bayern in %	14-39 2017	14-39 2018
Radio Galaxy Ansbach	22,6	36,2
Radio Galaxy Rosenheim	23,4	35,7
Radio Galaxy Amberg / Weiden	18,1	27,5
Radio Galaxy Bayreuth	33,8	26,7
Radio Galaxy Kempten	24,3	26,7
Radio Galaxy Bamberg	21,4	24,0
Radio Galaxy Passau	12,0	22,7
Radio Galaxy Coburg	8,8	19,4
RADIO GALAXY INGOLSTADT	34,7	18,4
Radio Galaxy Kulmbach	12,7	17,7
Radio Galaxy Landshut	32,7	12,6
Radio Galaxy Aschaffenburg	27,1	9,7
Radio Galaxy Passau / Deggendorf <sup>1)</sup>	/	9,7
Radio Galaxy Hof / Oberfranken <sup>2)</sup>	14,2	7,9

1) in 2018 im Gebiet Deggendorf erstmals erhoben

2) seit 01.12.2017 keine UKW-Frequenz mehr

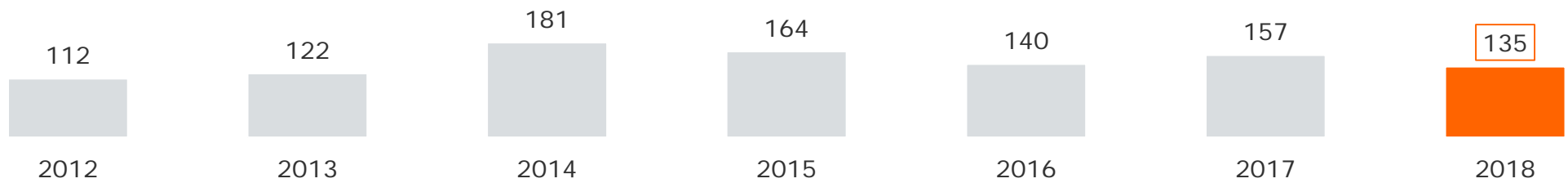
 Im weitesten Empfangsgebiet in TSD	14+ 2017	14+ 2018
RADIO GALAXY INGOLSTADT	77	45
Radio Galaxy Bamberg	26	44
Radio Galaxy Amberg / Weiden	21	32
Radio Galaxy Rosenheim	22	29
Radio Galaxy Ansbach	15	29
Radio Galaxy Landshut	27	19
Radio Galaxy Bayreuth	18	19
Radio Galaxy Aschaffenburg	45	25
Radio Galaxy Kempten	15	14
Radio Galaxy PA / DEG gesamt	12	13
Radio Galaxy Coburg	7	9
Radio Galaxy Kulmbach	7	8
Radio Galaxy Hof / Oberfranken <sup>2)</sup>	25	6
 Durchschnittsstunde 6-18 Uhr in TSD Radio Galaxy gesamt	68	59

# Tagesreichweite egoFM 2012 – 2018

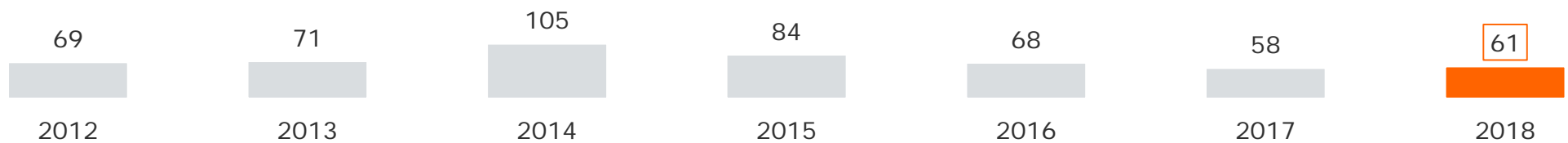
Montag bis Freitag



Bevölkerung ab 14 Jahre in Bayern in TSD



Zielgruppe 14-29 Jahre in Bayern in TSD



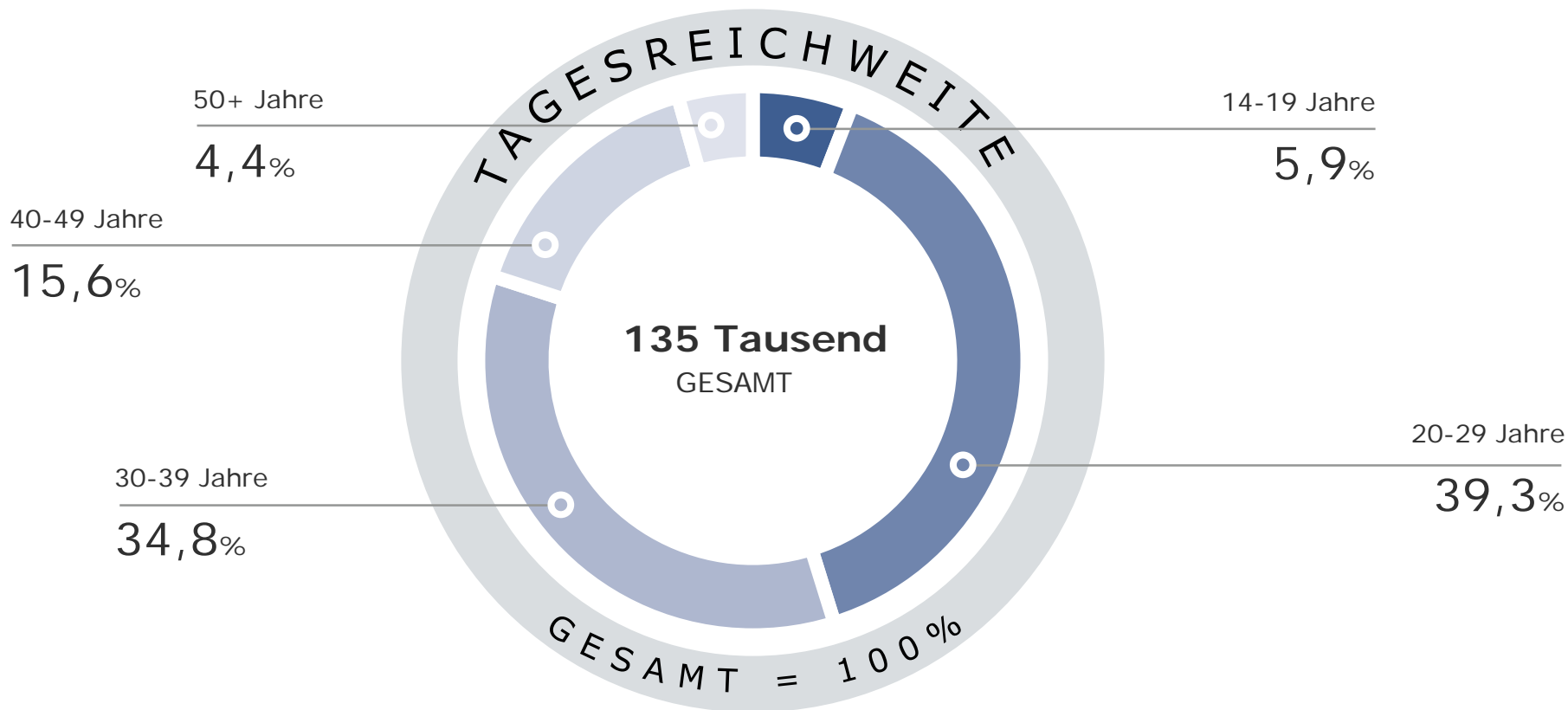
# Tagesreichweite egoFM: Altersstruktur der Hörer

Montag bis Freitag



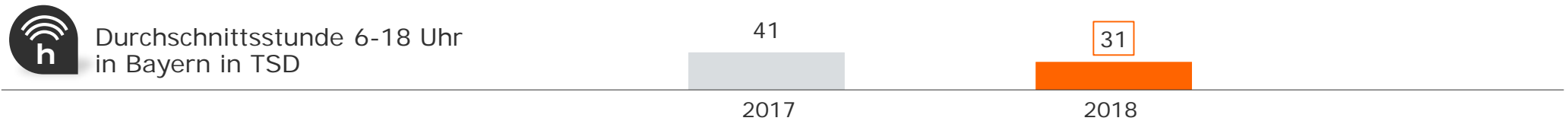
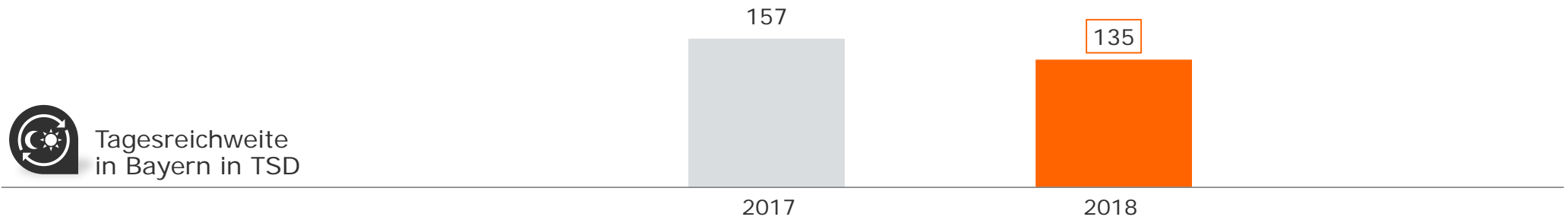
Bevölkerung ab 14 Jahre in Bayern in %

# 2018



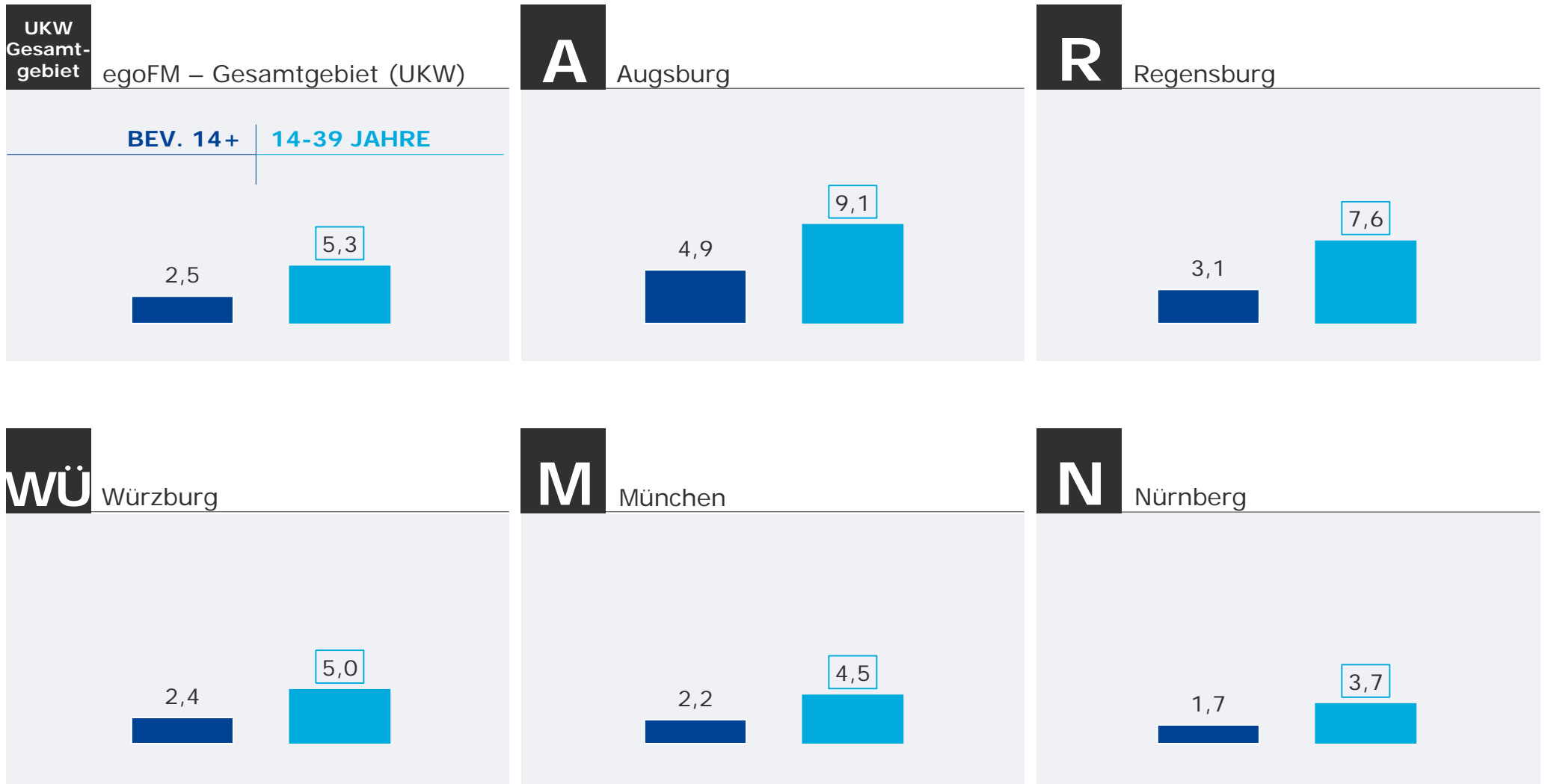
# Tagesreichweite / Durchschnittsstunde 6-18 Uhr egoFM 2017 / 2018

Montag bis Freitag, Bevölkerung ab 14 Jahre in Bayern




# Tagesreichweite egoFM an Lokalstandorten


Montag bis Freitag, Bevölkerung ab 14 Jahre vs. Zielgruppe 14-39 Jahre in %



# Tagesreichweite egoFM an Lokalstandorten

Montag bis Freitag, Bevölkerung ab 14 Jahre / 14 – 39 Jahre

 Im jeweiligen Stereoempfangsgebiet in Bayern in %	14+ 2017	14+ 2018
Augsburg	3,8	4,9
Regensburg	3,5	3,1
Würzburg	3,6	2,4
München	2,8	2,2
Nürnberg	2,0	1,7

 Im jeweiligen Stereoempfangsgebiet in Bayern in %	14-39 2017	14-39 2018
Augsburg	7,6	9,1
Regensburg	6,2	7,6
Würzburg	9,1	5,0
München	5,0	4,5
Nürnberg	3,9	3,7

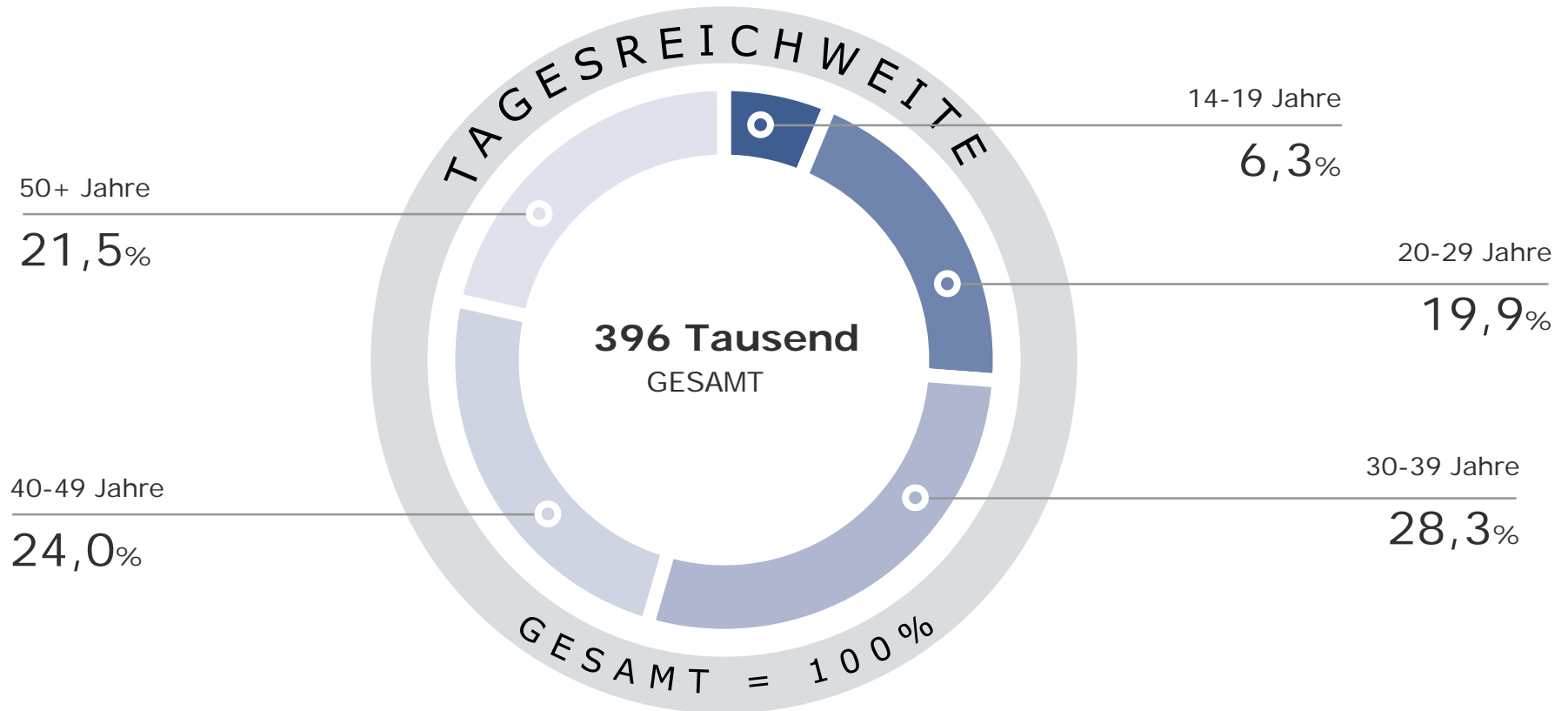
# Tagesreichweite ROCK ANTENNE: Altersstruktur der Hörer

Montag bis Freitag



Bevölkerung ab 14 Jahre in Bayern in %

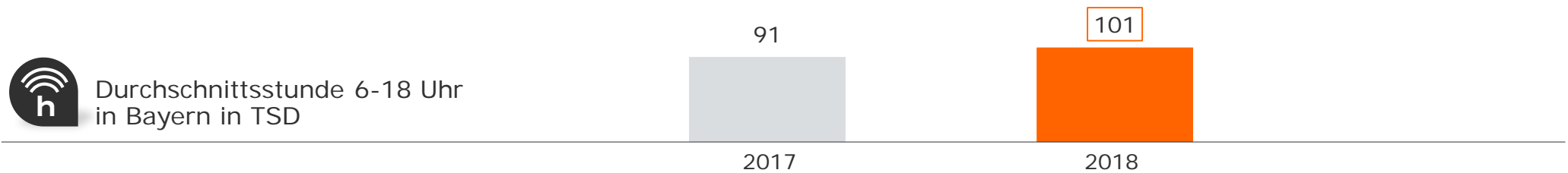
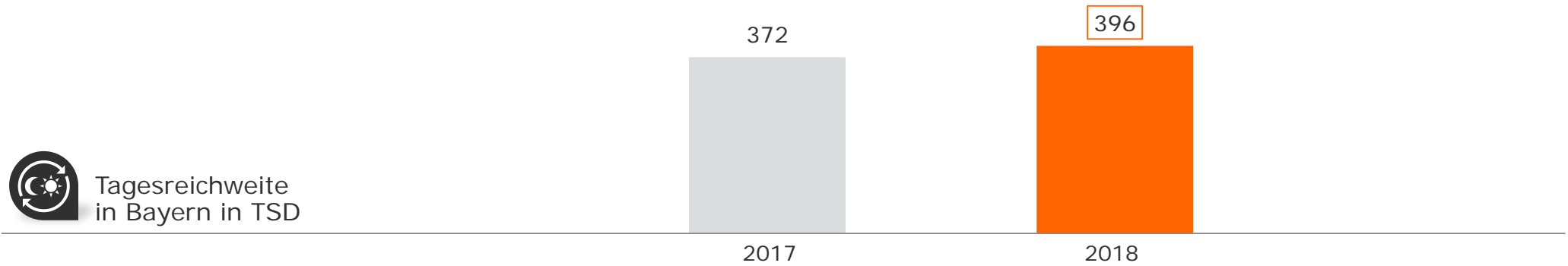
# 2018





# Tagesreichweite / Durchschnittsstunde 6-18 Uhr ROCK ANTENNE 2017 / 2018

Montag bis Freitag, Bevölkerung ab 14 Jahre in Bayern





# 6

## Hörfunk: Programmkompetenzen

---



Bevölkerung ab 14 Jahre in Bayern in %

2018



Basis: Personen ab 14 Jahre, die in den letzten zwei Wochen mindestens ein Lokalprogramm gehört haben



# Programmkompetenz der Reichweitenstärksten



Bevölkerung ab 14 Jahre in Bayern in %

# 2018

## Informationen über Deutschland und aller Welt



Basis: Personen ab 14 Jahre, die Stammhörer mindestens einen der o.g. Lokalsender sind

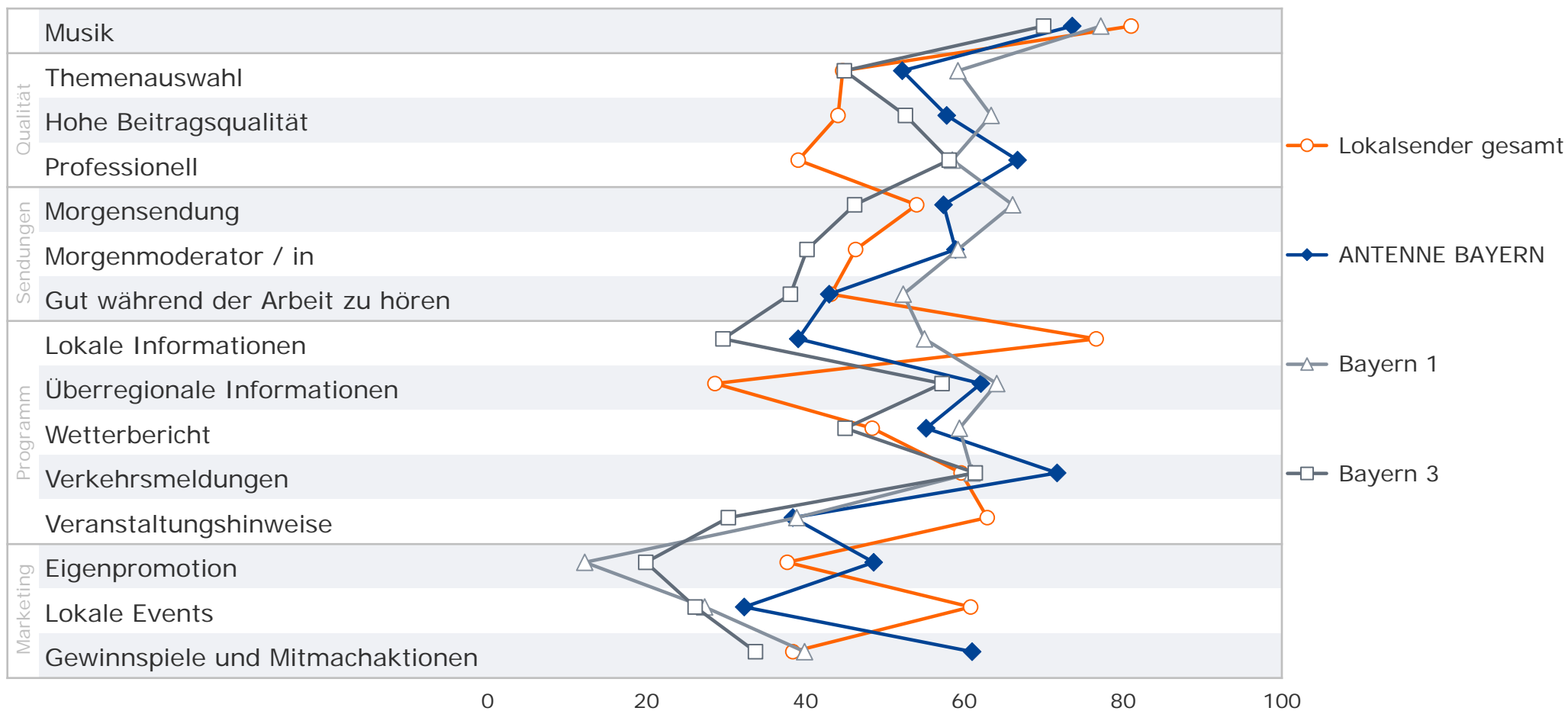


# Programmkompetenz

Bewertung des jeweiligen Senders durch eigene Stammhörer



Stammhörer des jeweiligen Senders ab 14 Jahre in %

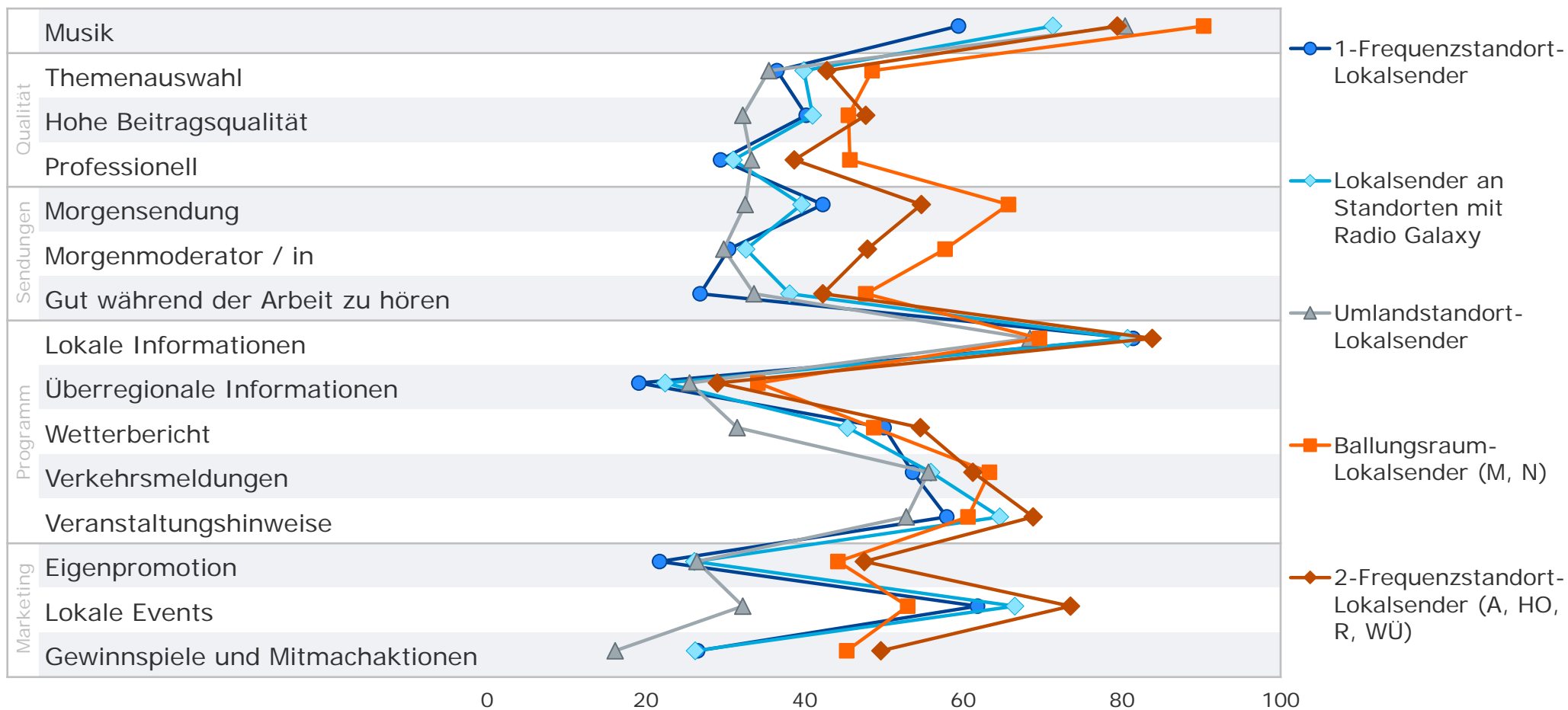


# Programmkompetenz

Bewertung des jeweiligen Senders durch eigene Stammhörer



Stammhörer ab 14 Jahre im jeweiligen Gebiet in %

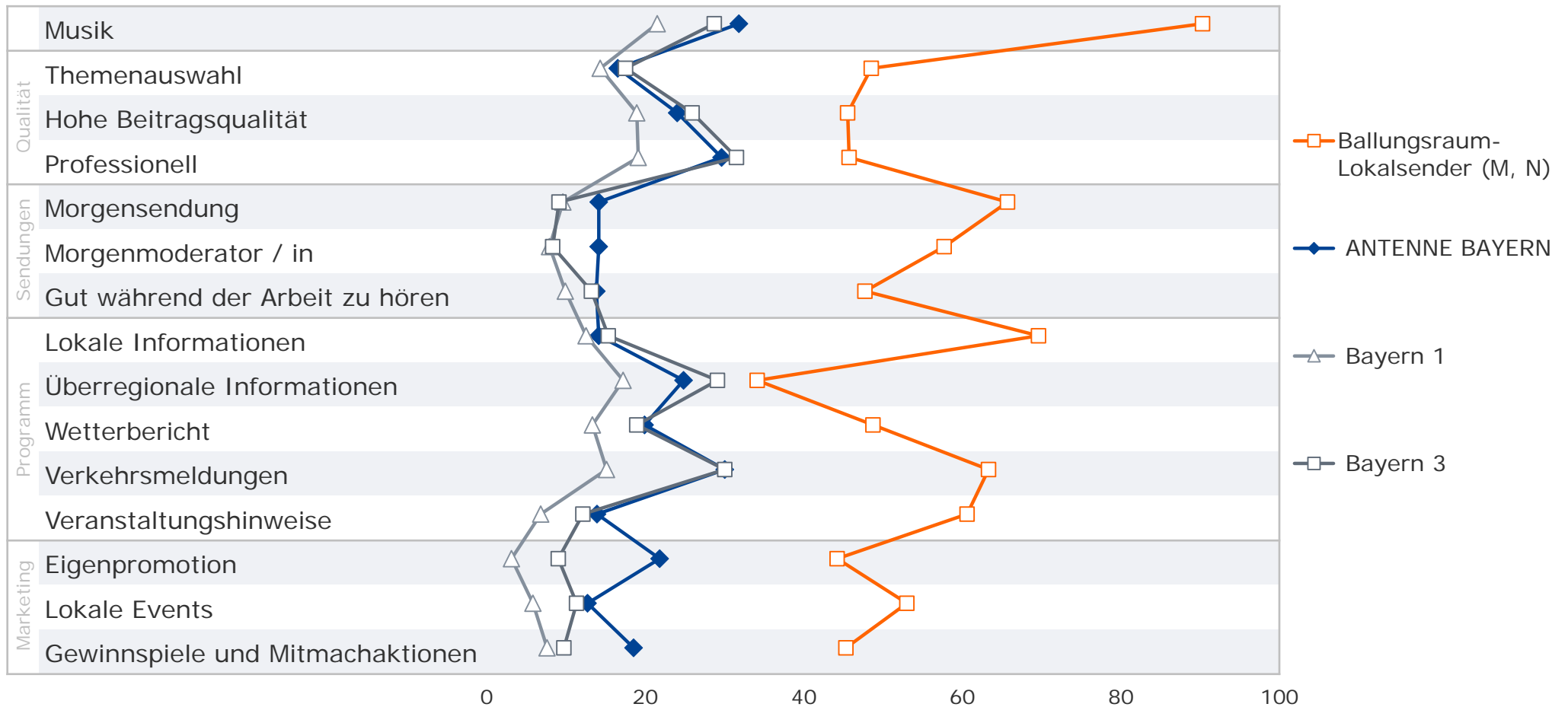


# Programmkompetenz

Bewertung eigenes Programm und Konkurrenzprogramme



Stammhörer ab 14 Jahre von Ballungsraum-Lokalsendern (M, N) im Empfangsgebiet in %



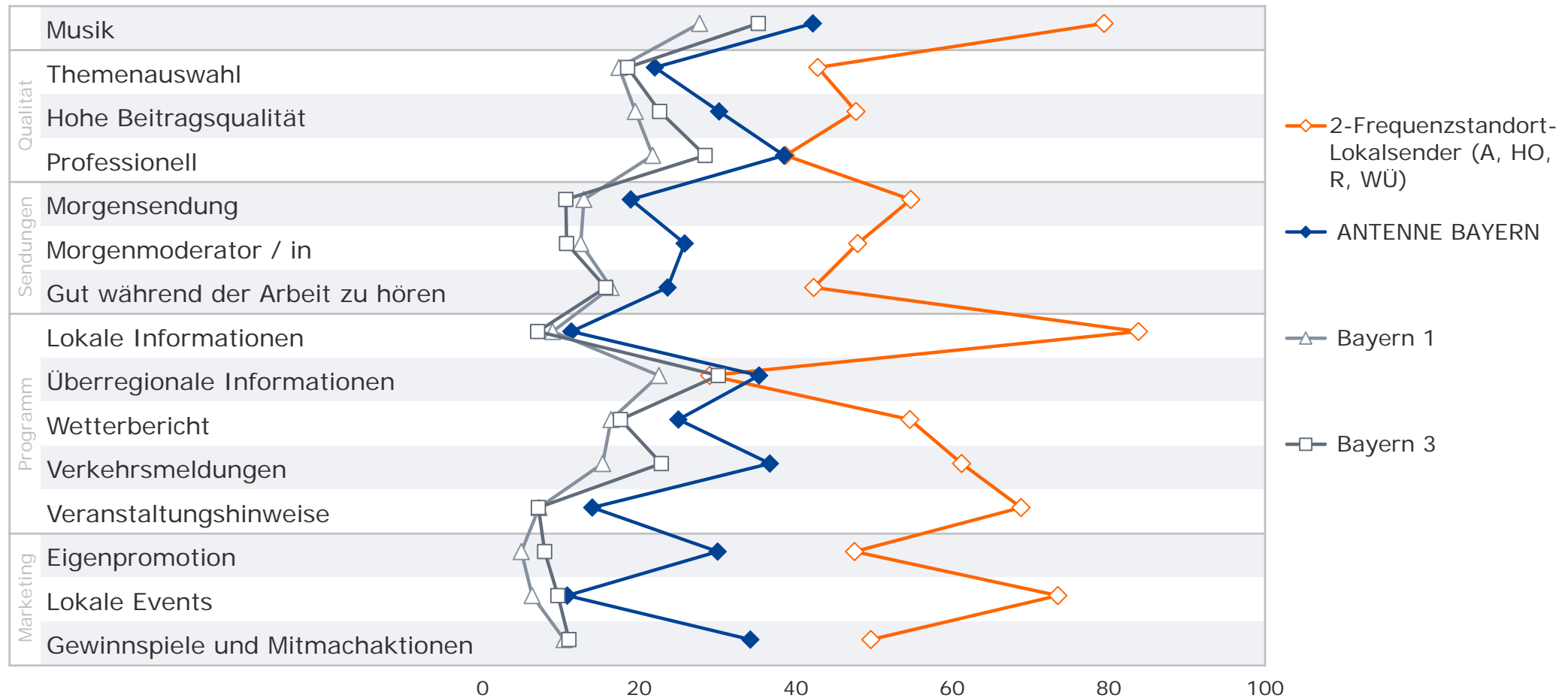


# Programmkompetenz

Bewertung eigenes Programm und Konkurrenzprogramme



Stammhörer ab 14 Jahre von 2-Frequenzstandort-Lokalsendern (A, HO, R, WÜ) im Empfangsgebiet in %

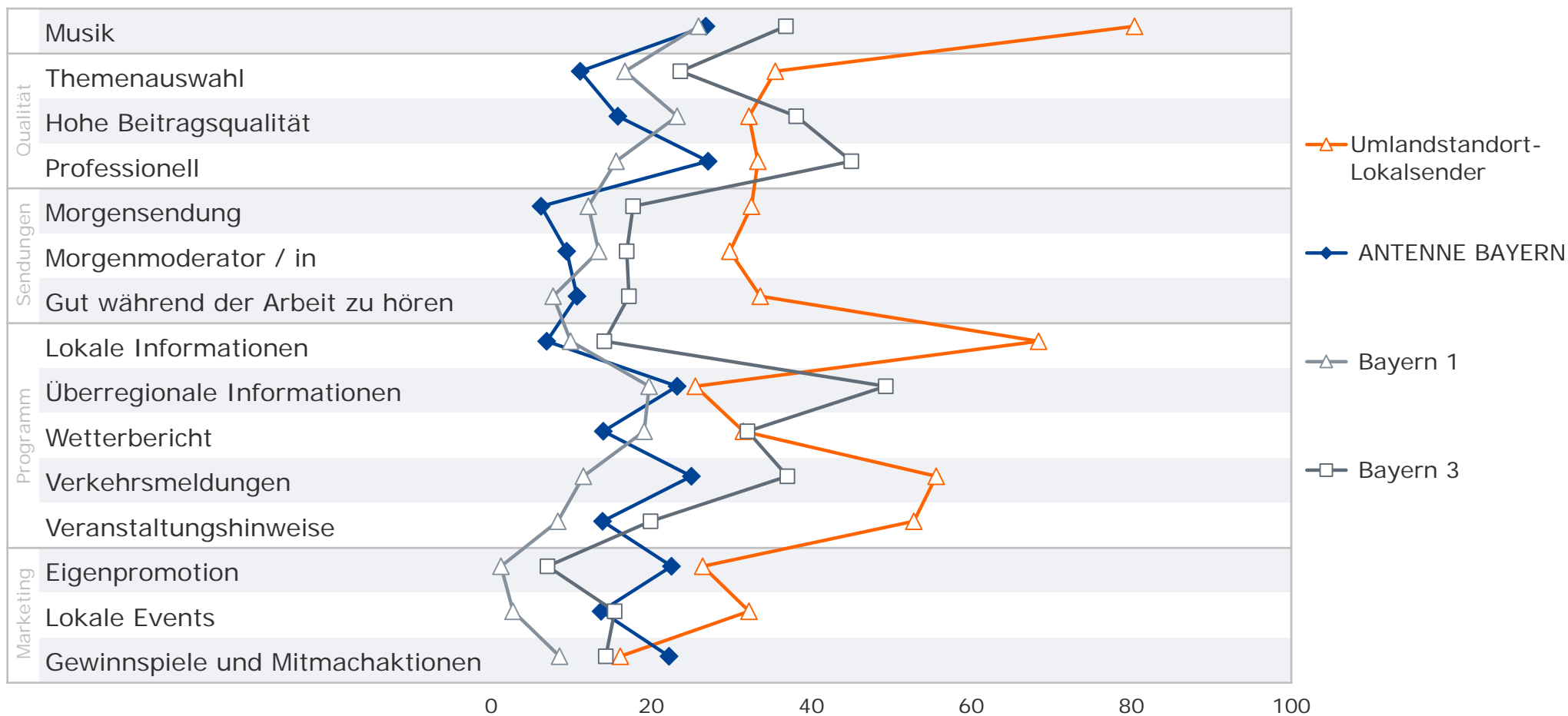


# Programmkompetenz

Bewertung eigenes Programm und Konkurrenzprogramme



Stammhörer ab 14 Jahre von Umlandstandort-Lokalsendern im Empfangsgebiet in %

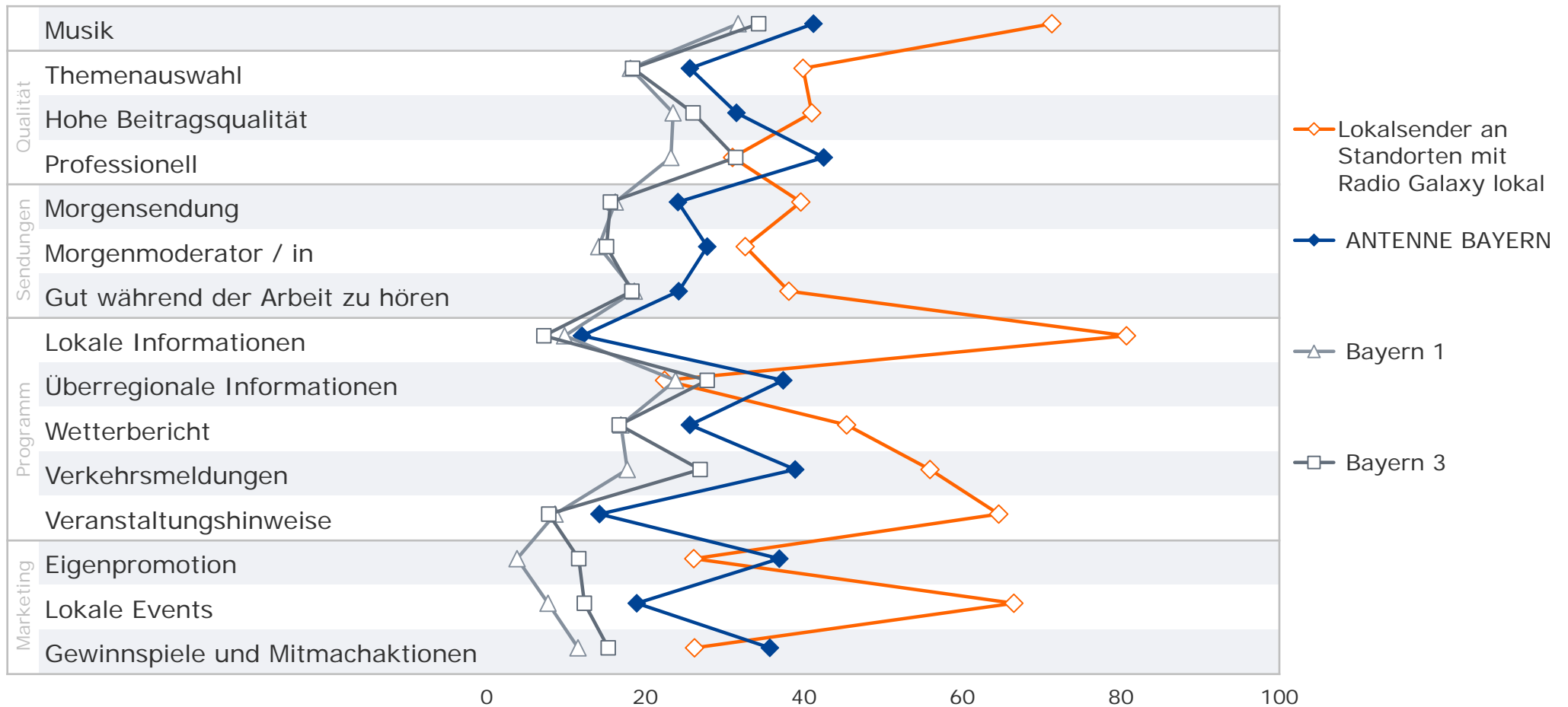


# Programmkompetenz

Bewertung eigenes Programm und Konkurrenzprogramme



Stammhörer ab 14 Jahre von Lokalsendern an Standorten mit Radio Galaxy im Empfangsgebiet in %

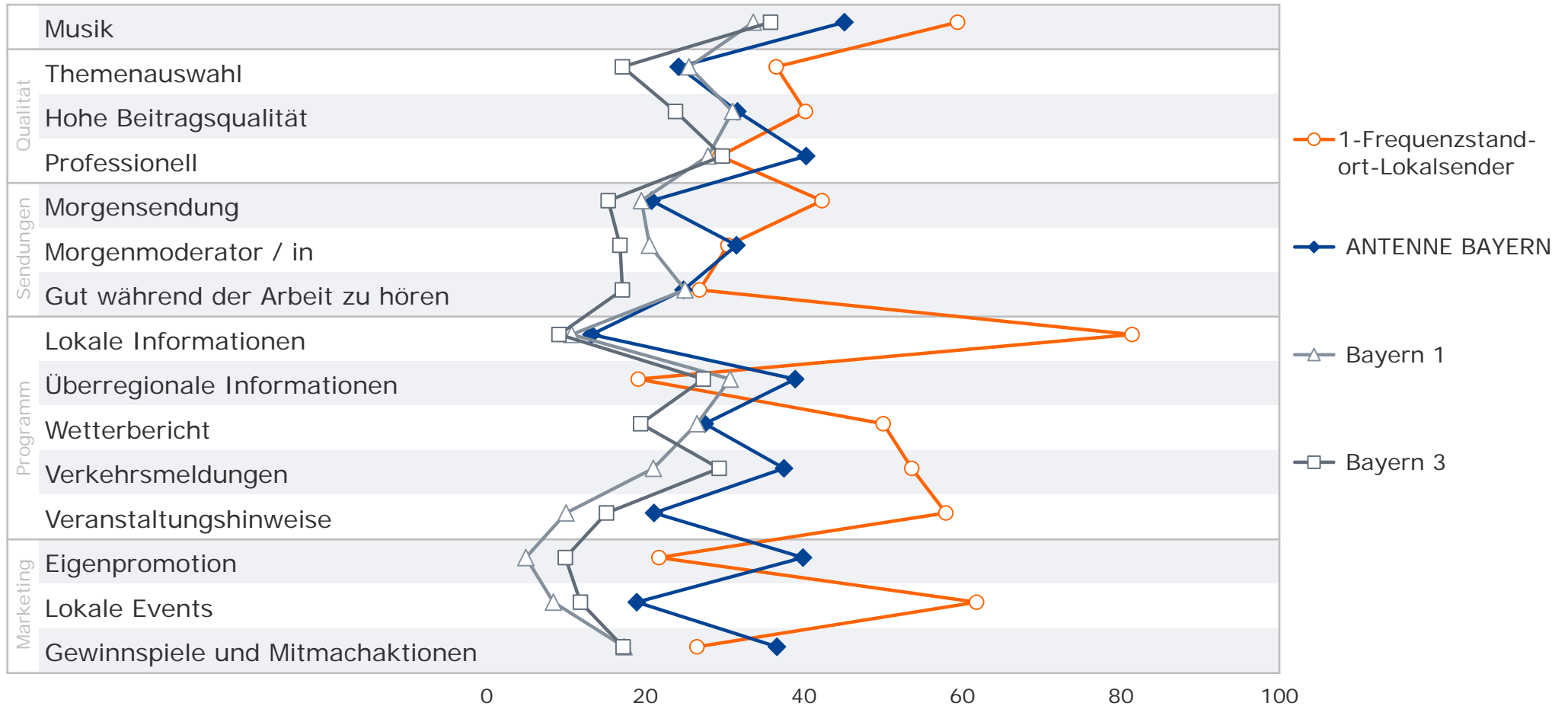


# Programmkompetenz

Bewertung eigenes Programm und Konkurrenzprogramme



Stammhörer ab 14 Jahre von 1-Frequenzstandort-Lokalsendern im Empfangsgebiet in %



# 7

## DAB+ und Nutzung verschiedener Empfangsmöglichkeiten

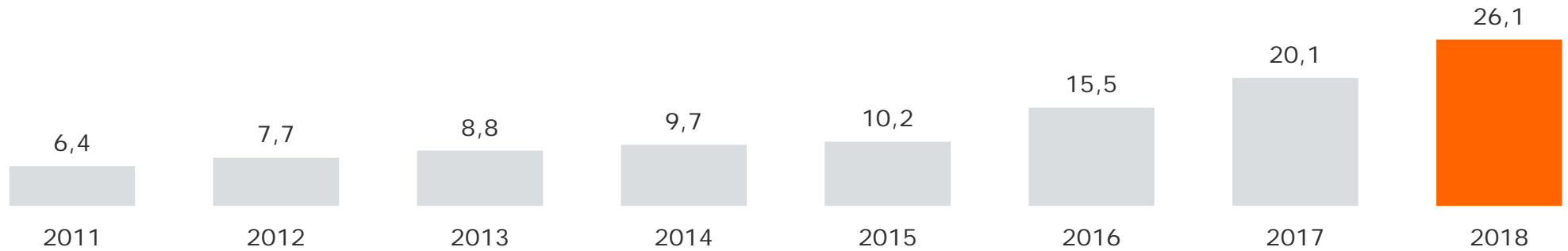
---

# Radiogeräteausstattung: Besitz DAB+ / Digitalradiogeräte im Trend

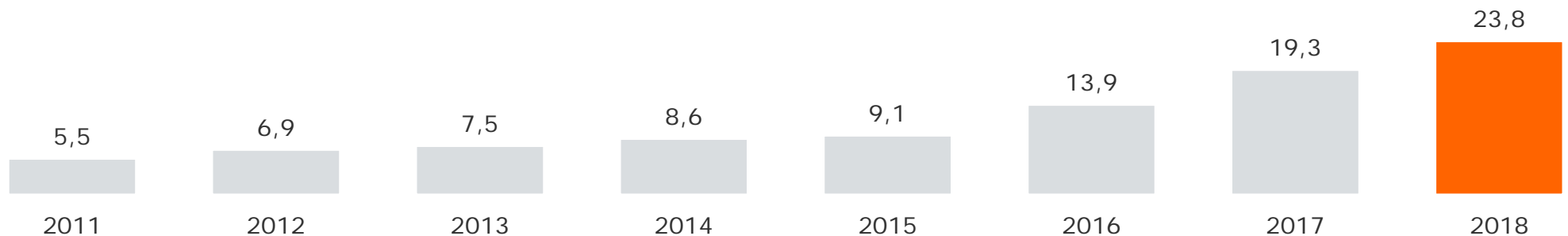
Mindestens ein DAB+ Radiogerät im Haushalt vorhanden und in Gebrauch



Bevölkerung ab 14 Jahre in Bayern in %



Haushalte in Bayern in %

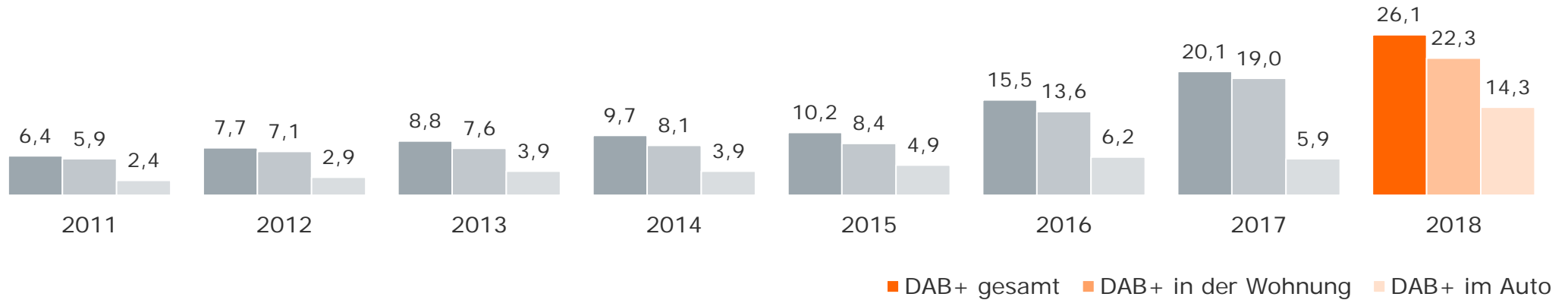


# Besitz DAB+ / Digitalradiogeräte im Trend

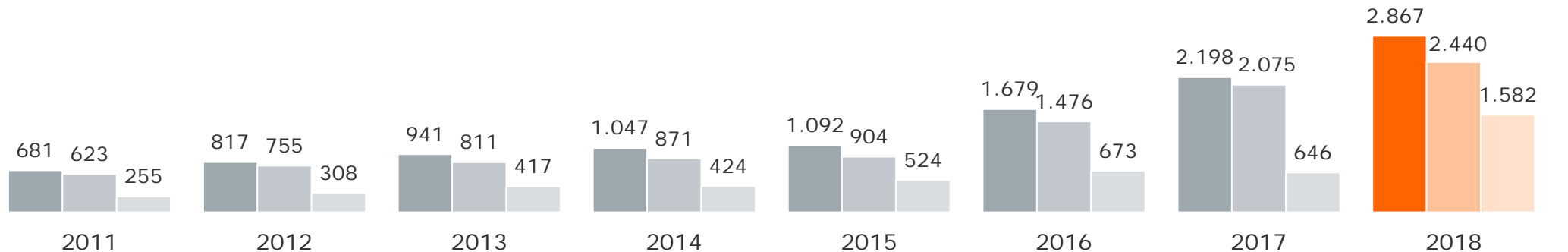
Mindestens ein DAB+ Radiogerät im Haushalt vorhanden und in Gebrauch



Bevölkerung ab 14 Jahre in Bayern in %



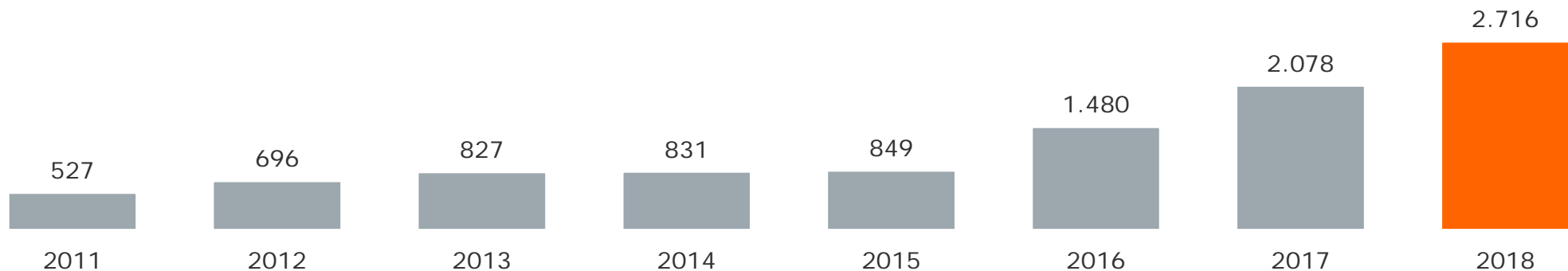
Bevölkerung ab 14 Jahre in Bayern in TSD



# Anzahl DAB+ / Digitalradiogeräte in Bayern im Trend



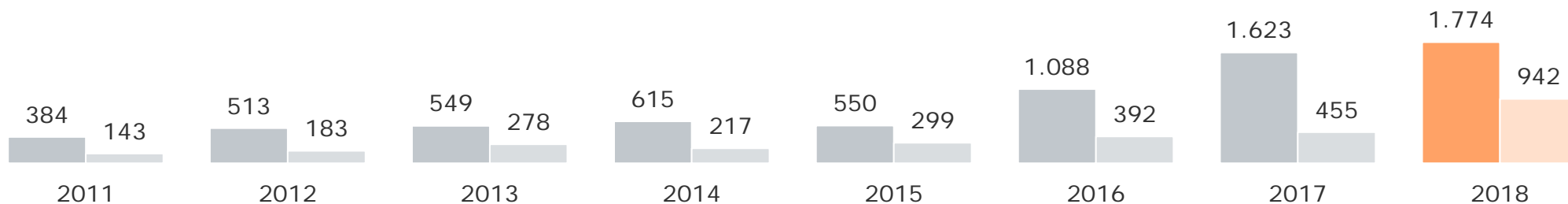
Anzahl DAB+ Radiogeräte gesamt in TSD



■ DAB+ gesamt ■ DAB+ in der Wohnung ■ DAB+ im Auto



Anzahl DAB+ Radiogeräte in der Wohnung / im Auto in TSD

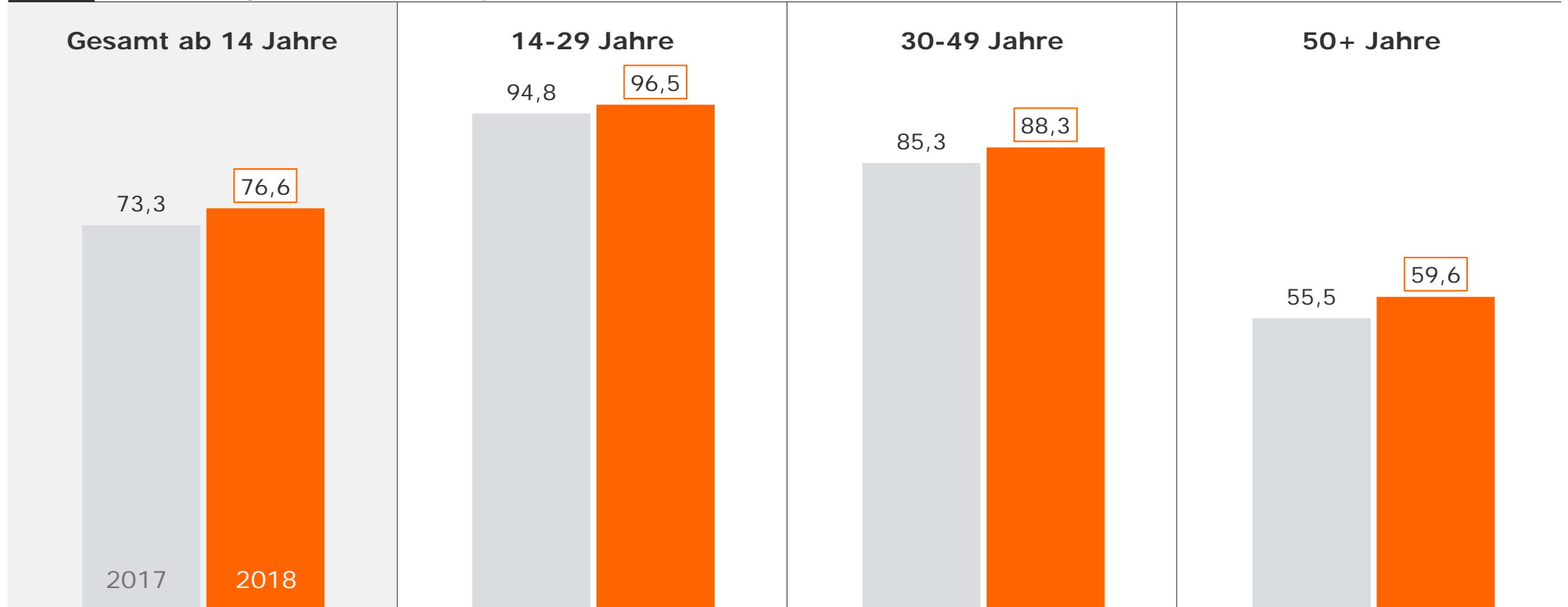




# Tagesreichweite Internet (erfragt): Gestern zuletzt genutzt im Trend



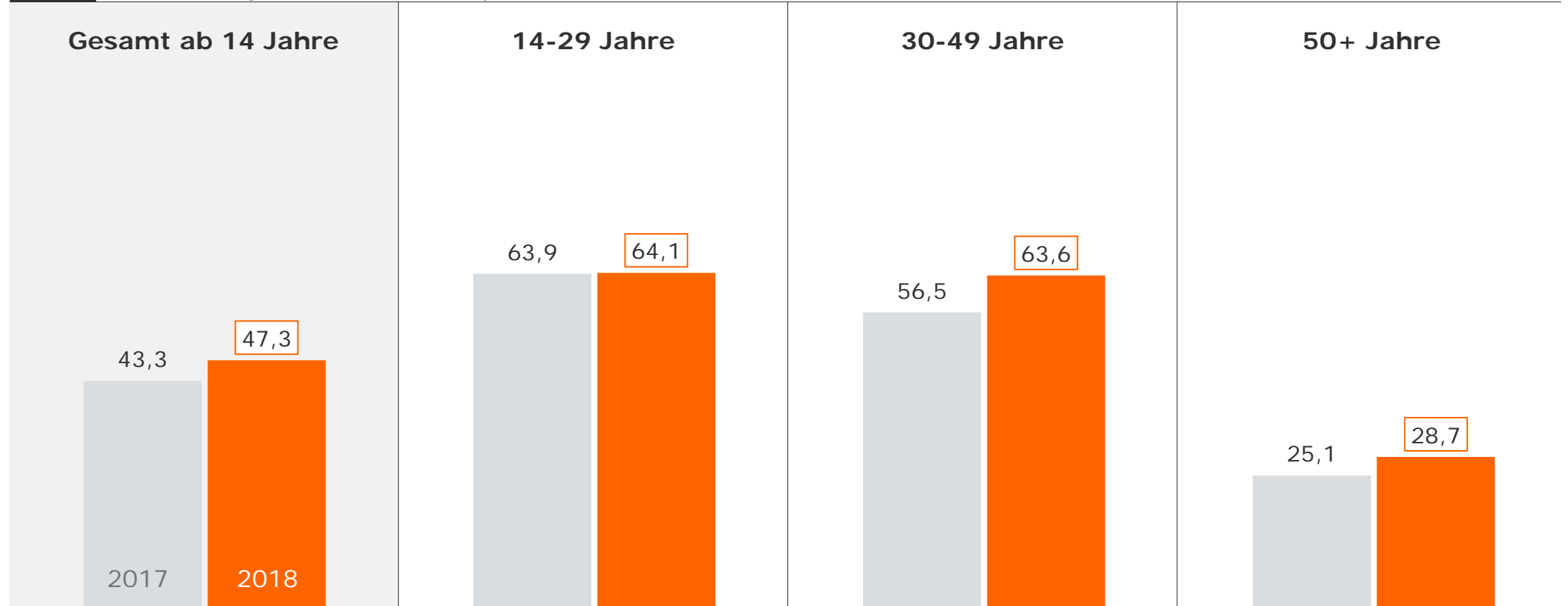
Bevölkerung ab 14 Jahre in Bayern in %



# Radio über Internet: Schon einmal gehört



Bevölkerung ab 14 Jahre in Bayern in %

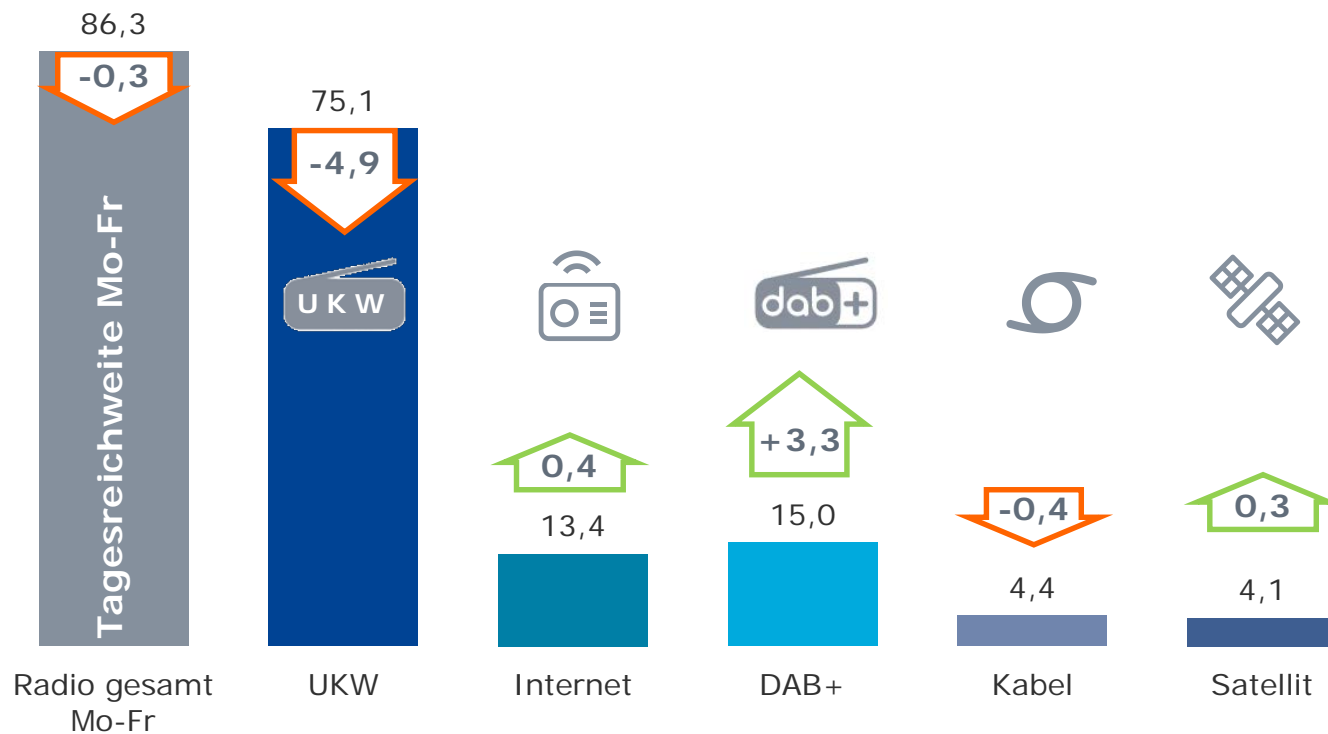


# Tagesreichweite Mo-Fr nach Radioempfangsart im Trend



Bevölkerung ab 14 Jahre in Bayern in %

# 2018




Veränderung seit 2017  
in Prozentpunkten

# Durchschnittsalter der Hörer gestern Mo-Fr nach Radioempfangsart




Bevölkerung ab 14 Jahre in Bayern in %

2018



2017



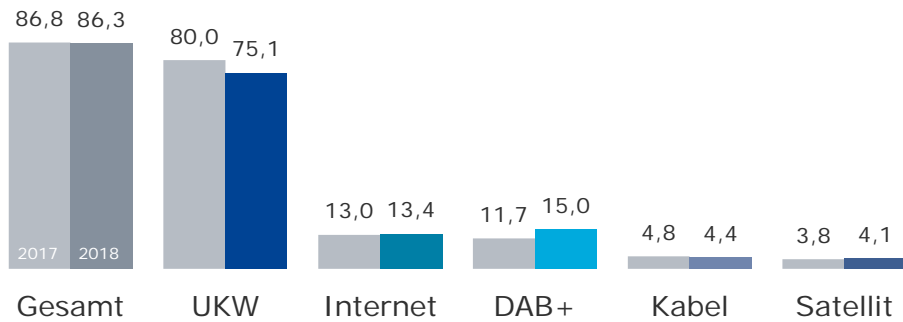
Radio  
Mo-Fr  
gesamt



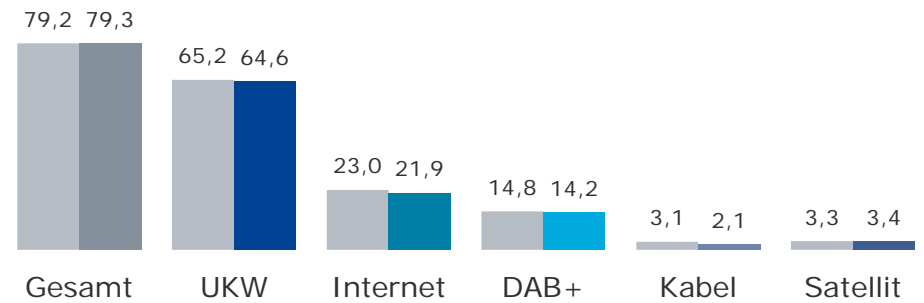
# Tagesreichweite Mo-Fr nach Radioempfangsart und Alter im Trend



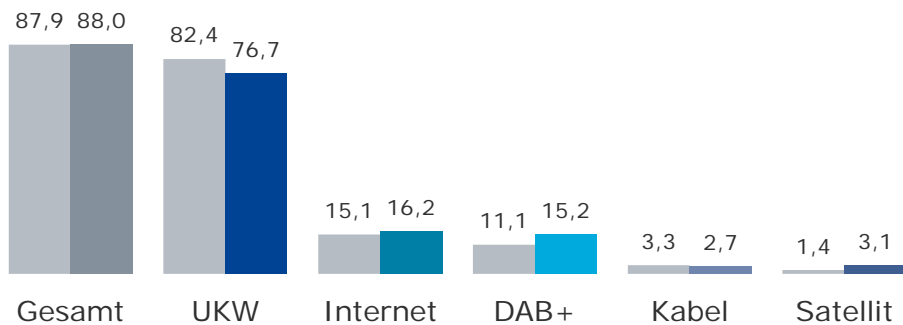
Bevölkerung ab 14 Jahre in %



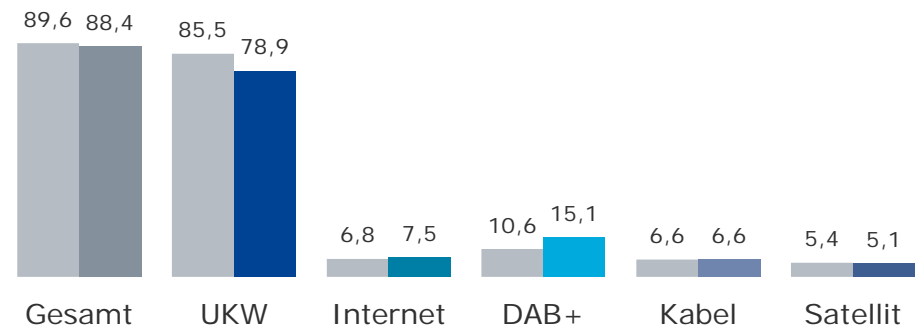
Bevölkerung 14-29 Jahre in %



Bevölkerung 30-49 Jahre in %



Bevölkerung 50+ Jahre in %





# 8

## (Lokal-) Radio im Wettbewerb

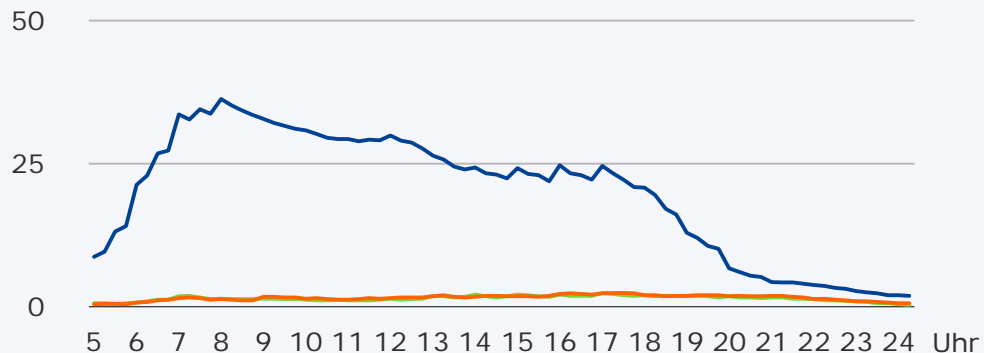
---

# Viertelstundenreichweiten Radiohören / Tonträgernutzung

Bevölkerung ab 14 Jahre in Bayern

MO -  
FR

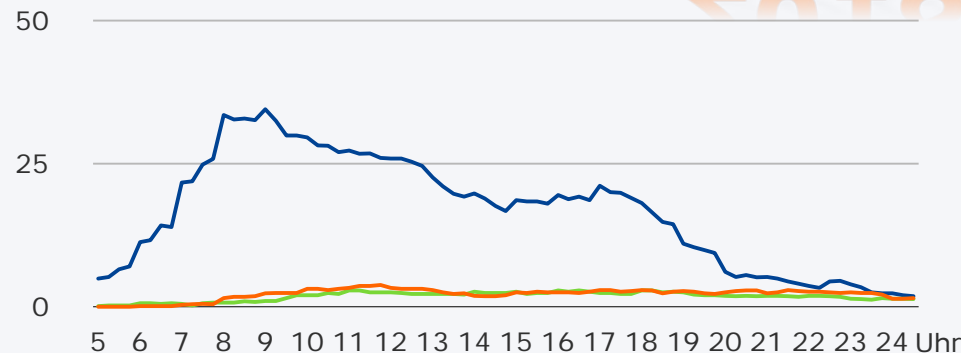
Montag bis Freitag in %



SA

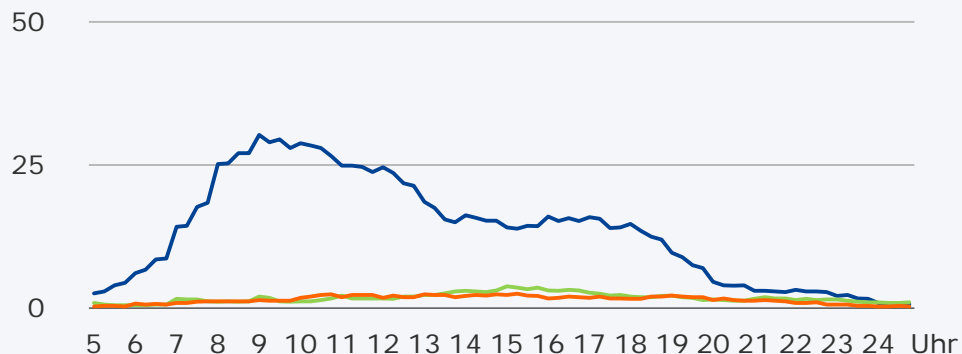
Samstag in %

2018



SO

Sonntag in %



Radio hören



MP3, CD, Musik-Downloads, Podcasts etc.



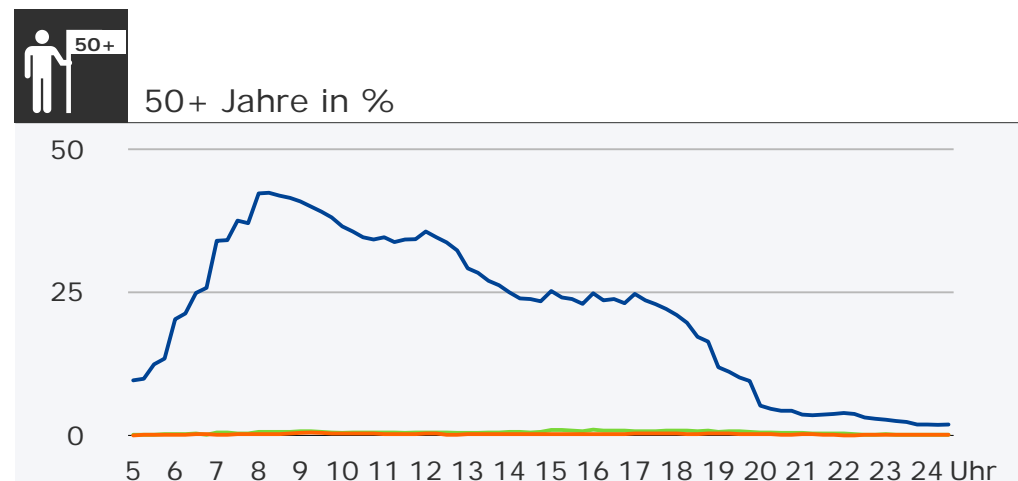
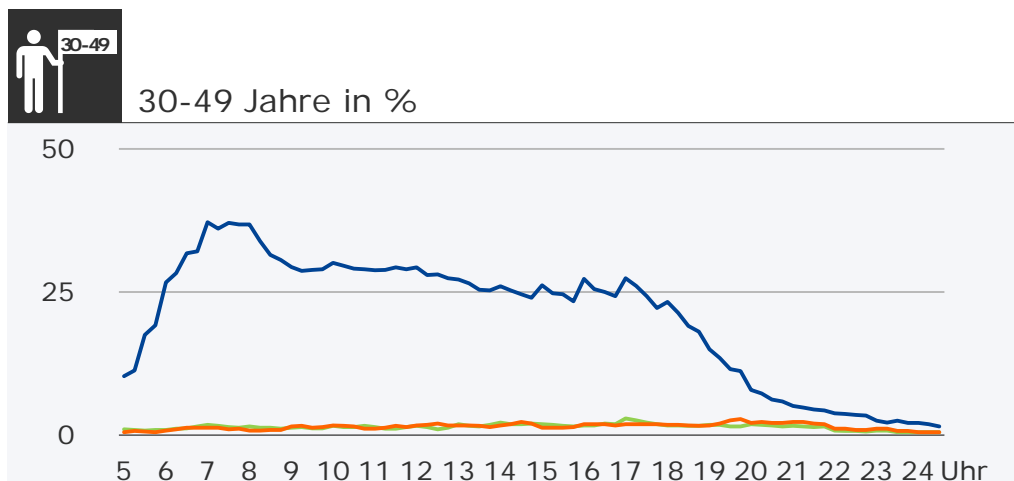
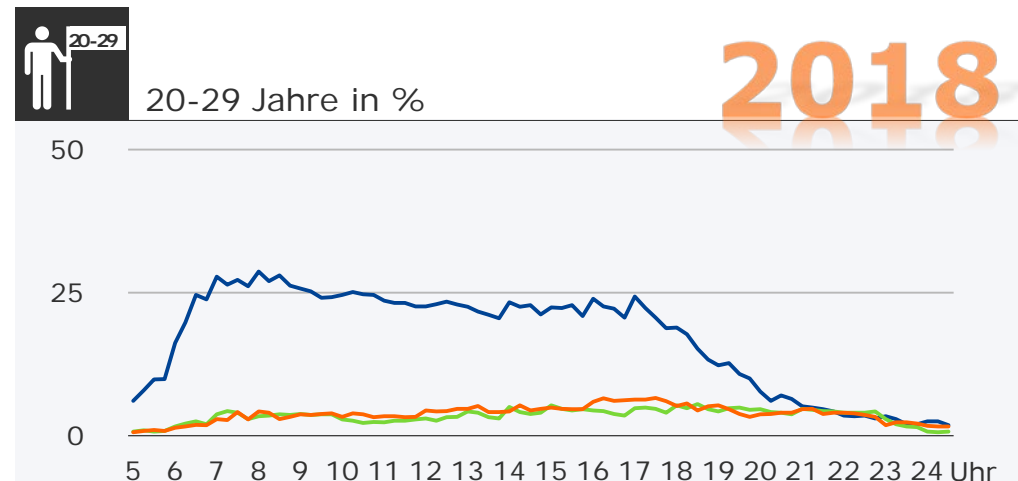
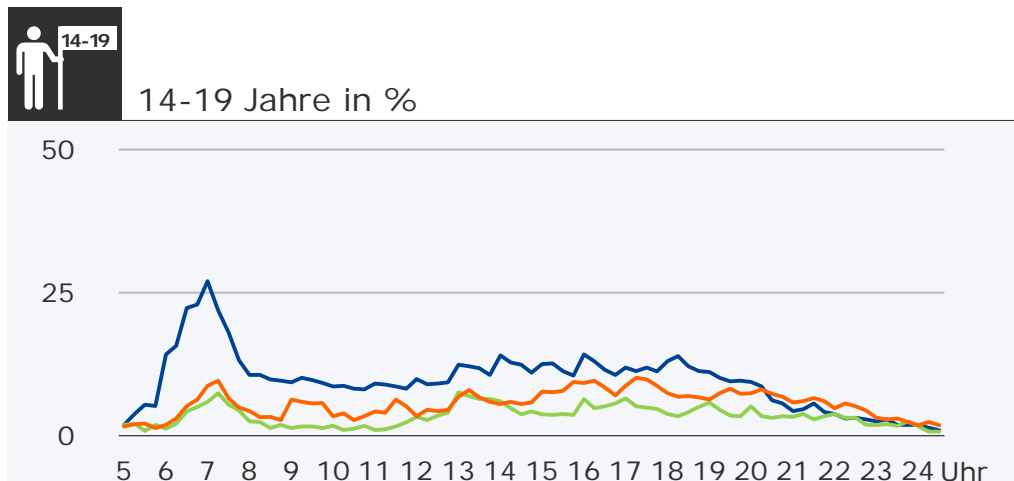
Musik-Streaming-Dienste



# Viertelstundenreichweiten Radiohören / Tonträgernutzung

Montag bis Freitag, Bevölkerung ab 14 Jahre in Bayern

2018



— Radio hören      — MP3, CD, Musik-Downloads, Podcasts etc.      — Musik-Streaming-Dienste



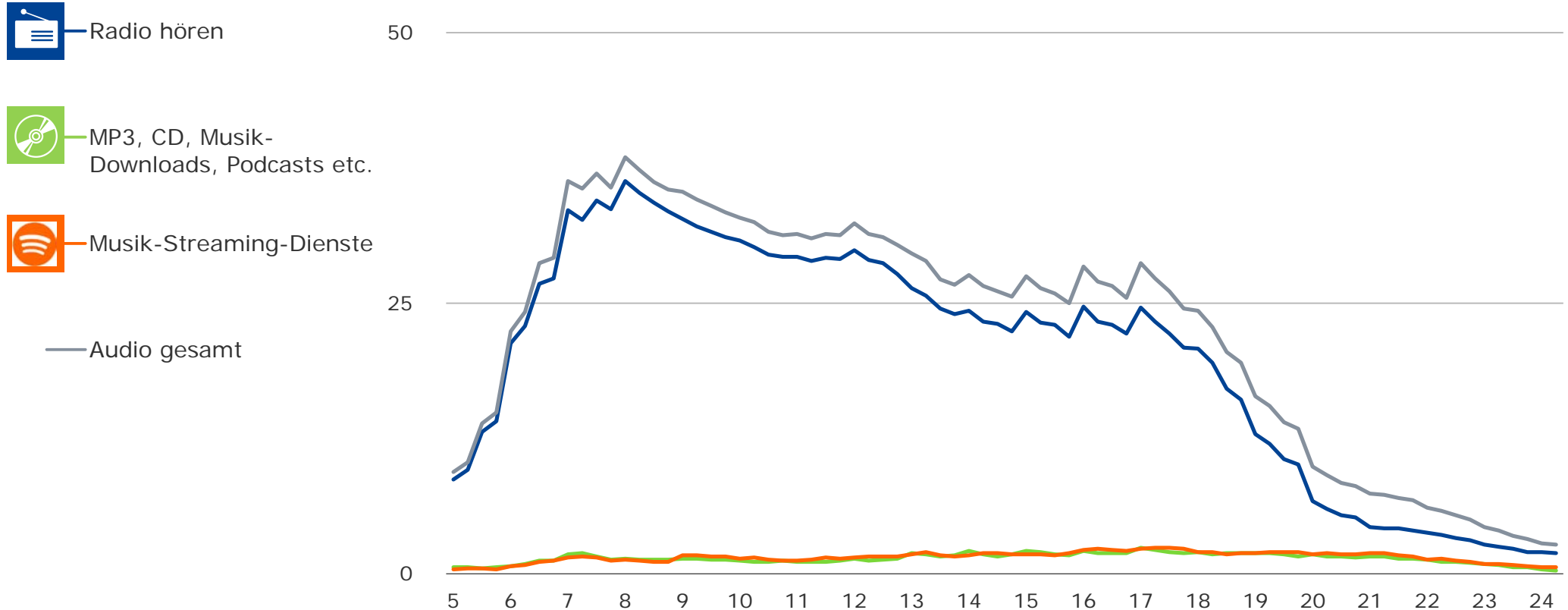
# Viertelstundenreichweiten Radio im Vergleich zu anderen Audio-Angeboten

Montag bis Freitag, Bevölkerung ab 14 Jahre in Bayern



Bevölkerung ab 14 Jahre in Bayern in %

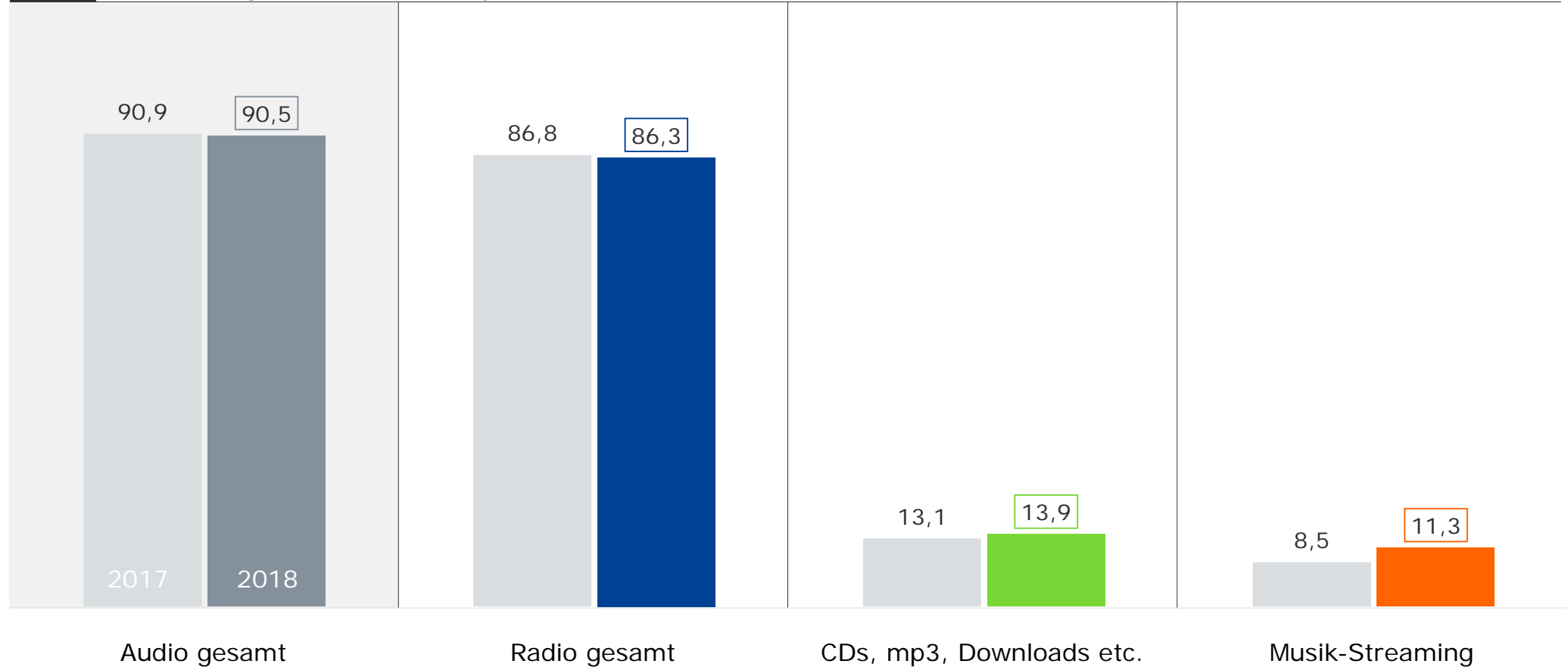
2018



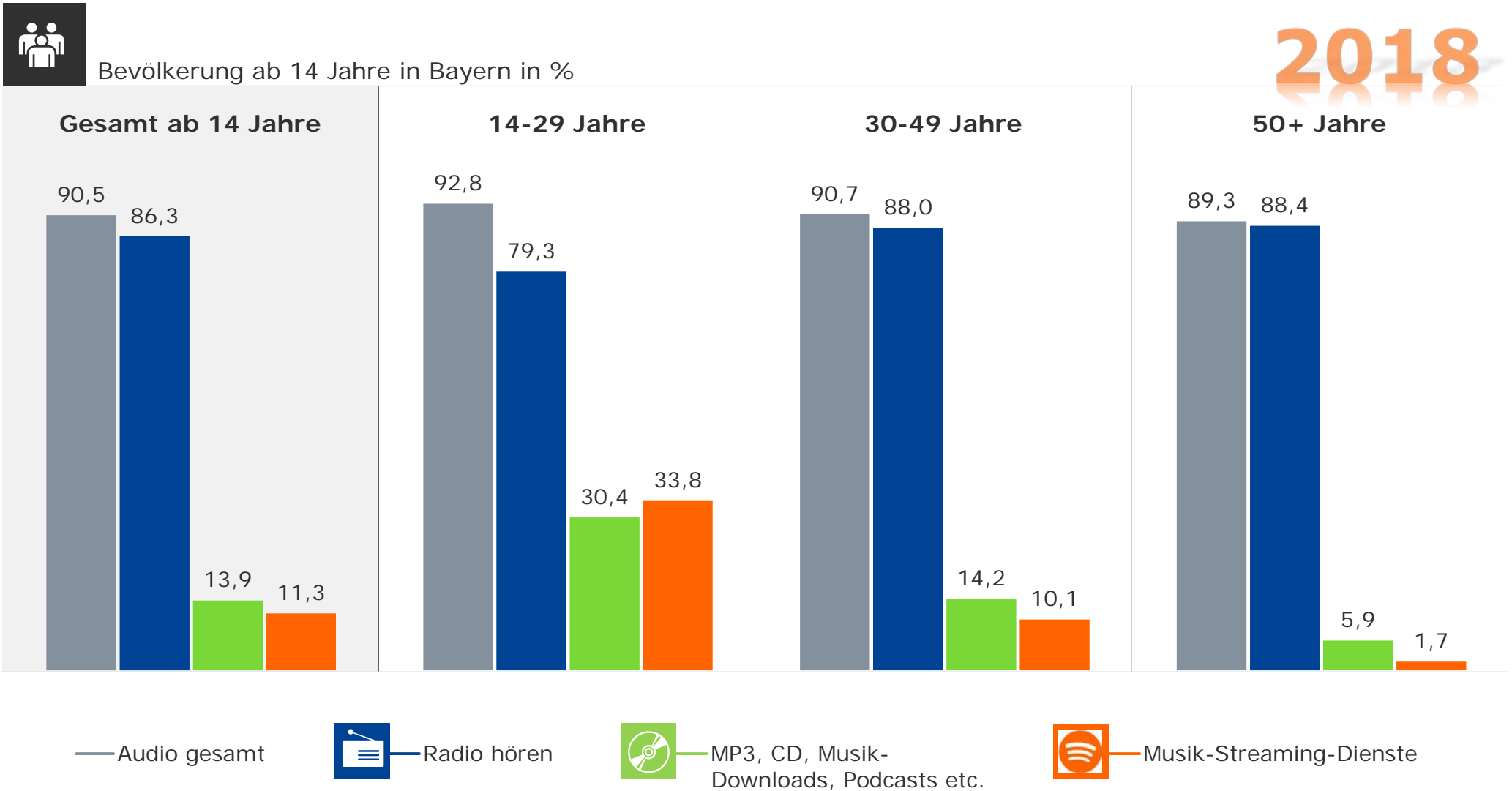
# Tagesreichweite Mo-Fr Radio im Vergleich im Trend



Bevölkerung ab 14 Jahre in Bayern in %



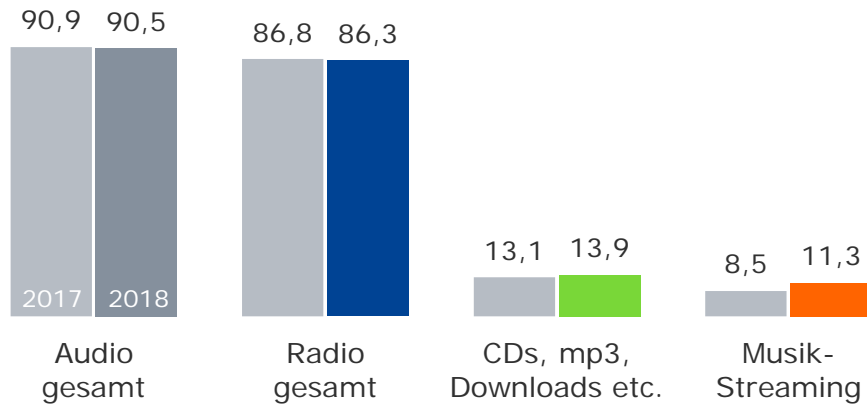
# Tagesreichweite Mo-Fr Radio im Vergleich nach Alter



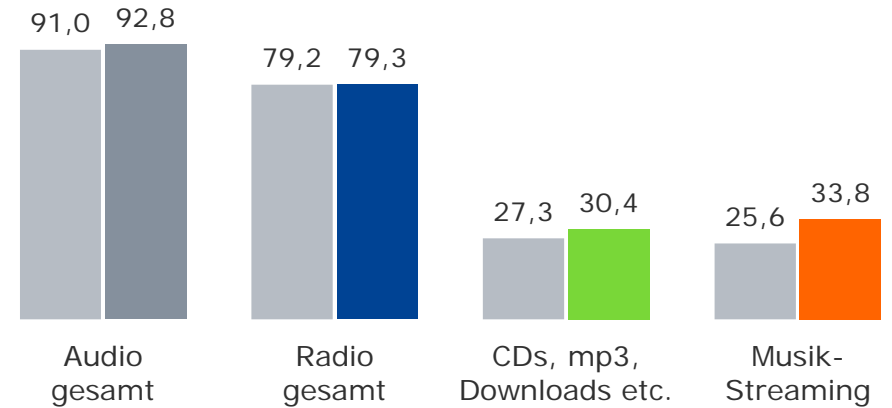
# Tagesreichweite Mo-Fr Radio im Vergleich nach Alter im Trend



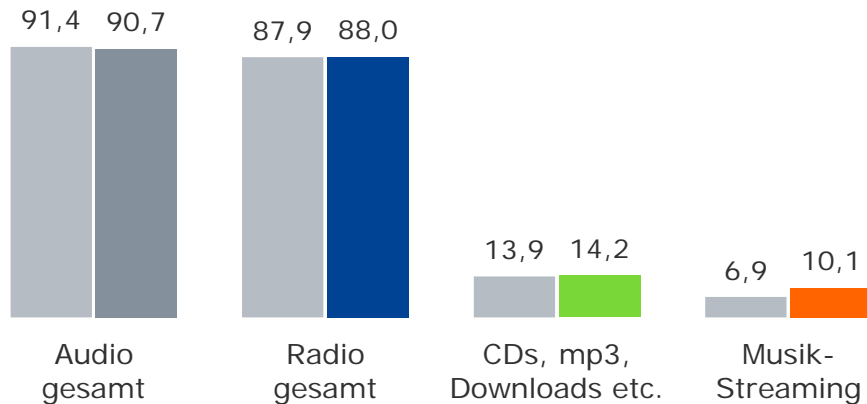
Bevölkerung ab 14 Jahre in %



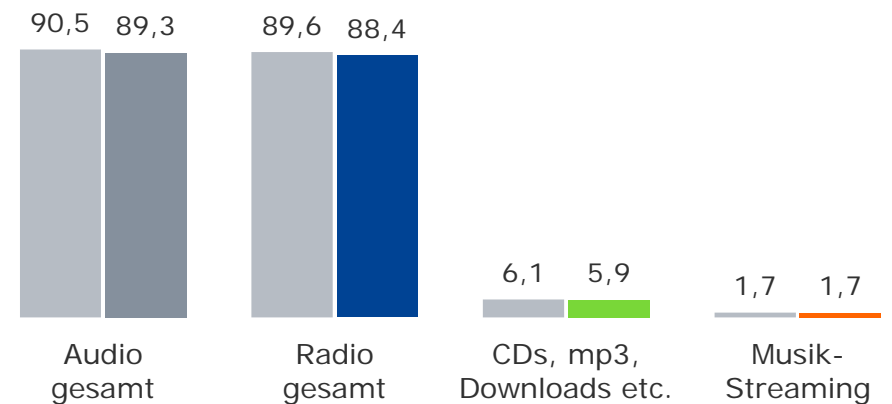
Bevölkerung 14-29 Jahre in %



Bevölkerung 30-49 Jahre in %



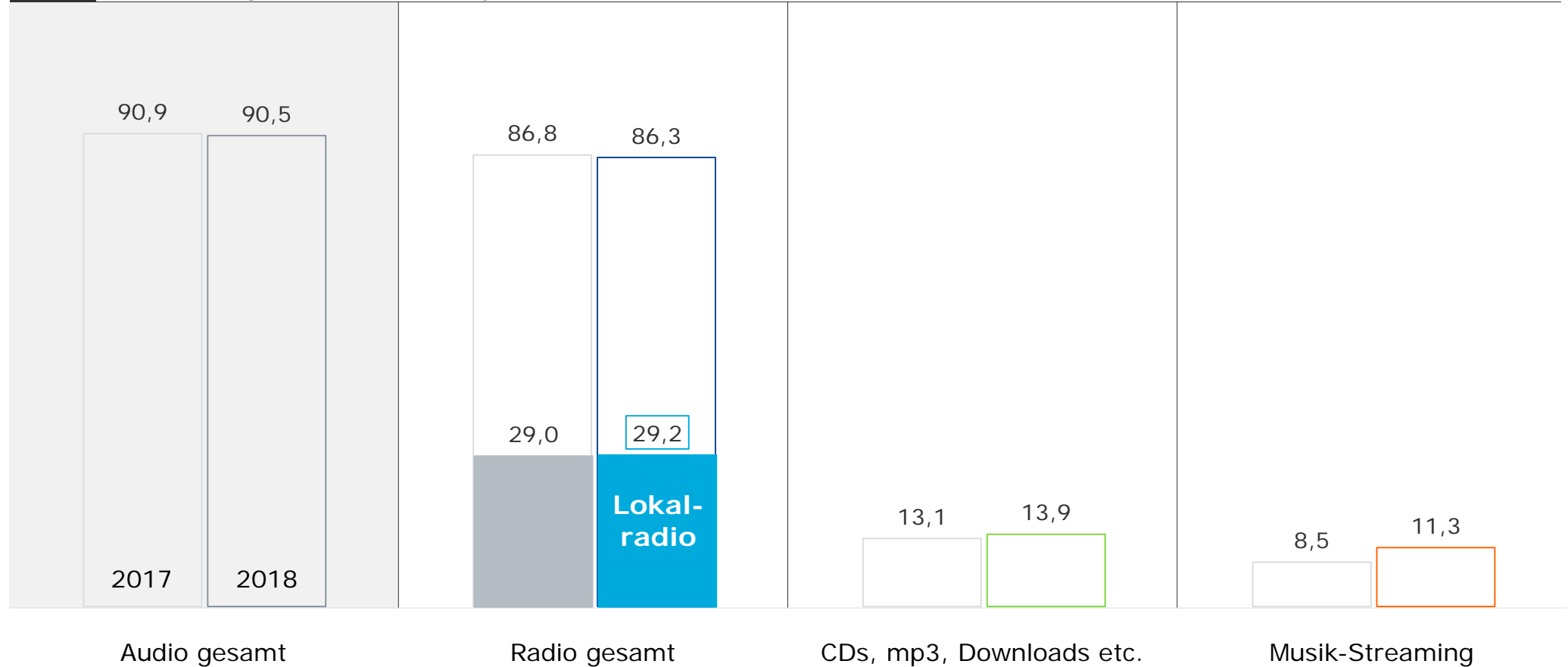
Bevölkerung 50+ Jahre in %



# Tagesreichweite Mo-Fr Lokalradio im Vergleich im Trend



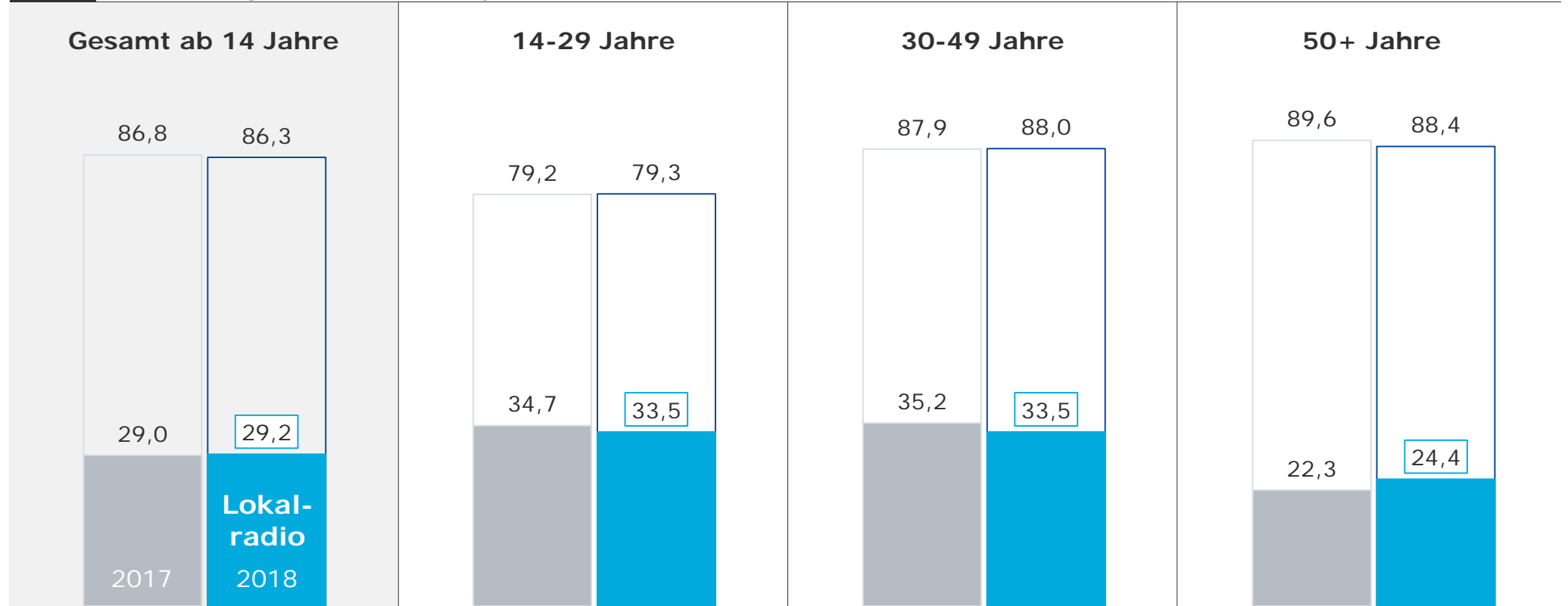
Bevölkerung ab 14 Jahre in Bayern in %



# Tagesreichweite Mo-Fr Lokalradio / Radio gesamt nach Alter im Trend



Bevölkerung ab 14 Jahre in Bayern in %

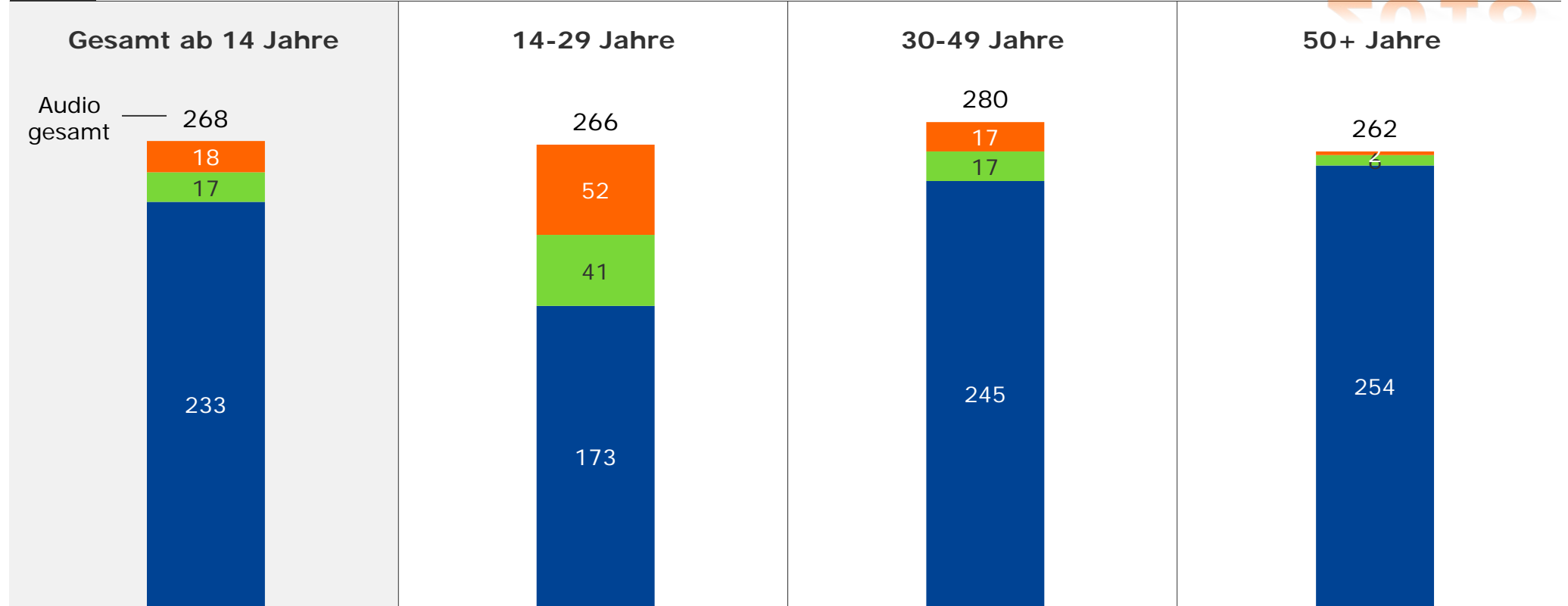


# Hördauer Mo-Fr nach Alter



Bevölkerung ab 14 Jahre in Bayern in Minuten

2018



Radio hören



MP3, CD, Musik-Downloads, Podcasts etc.



Musik-Streaming-Dienste

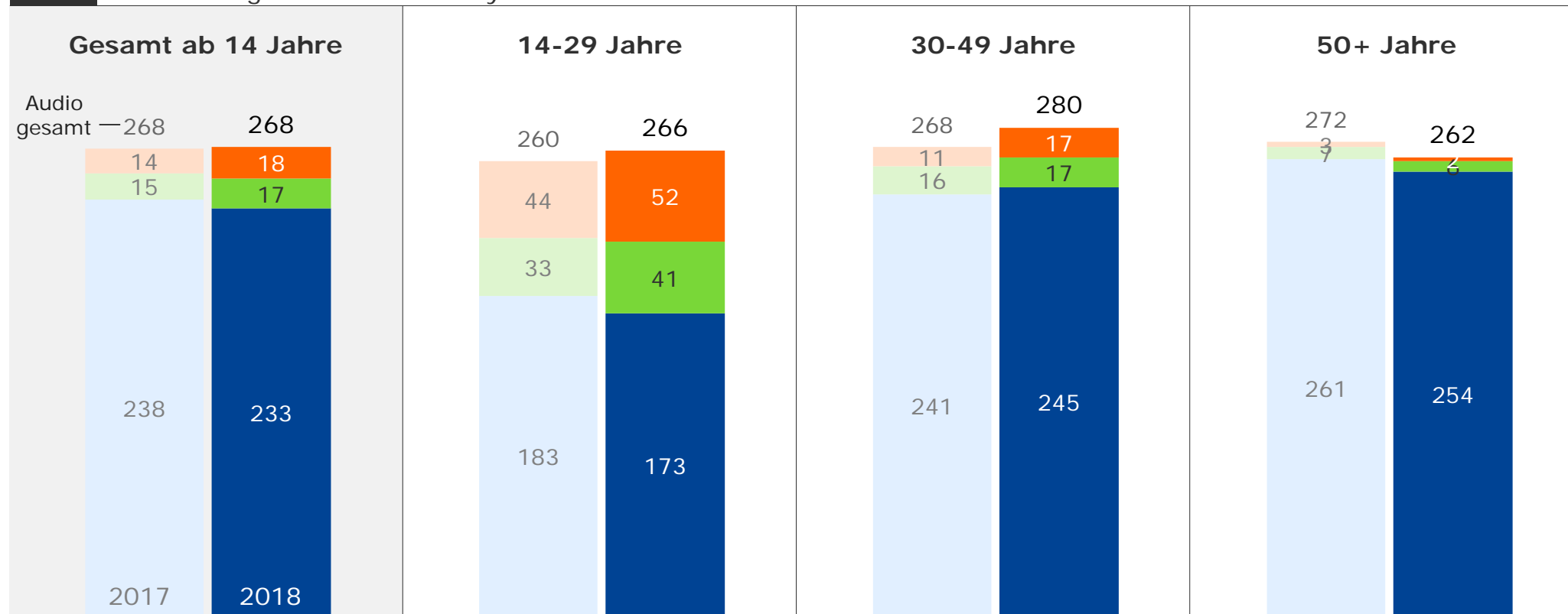




# Hördauer Mo-Fr nach Alter mit Änderung seit 2017



Bevölkerung ab 14 Jahre in Bayern in Minuten



Radio hören



MP3, CD, Musik-Downloads, Podcasts etc.



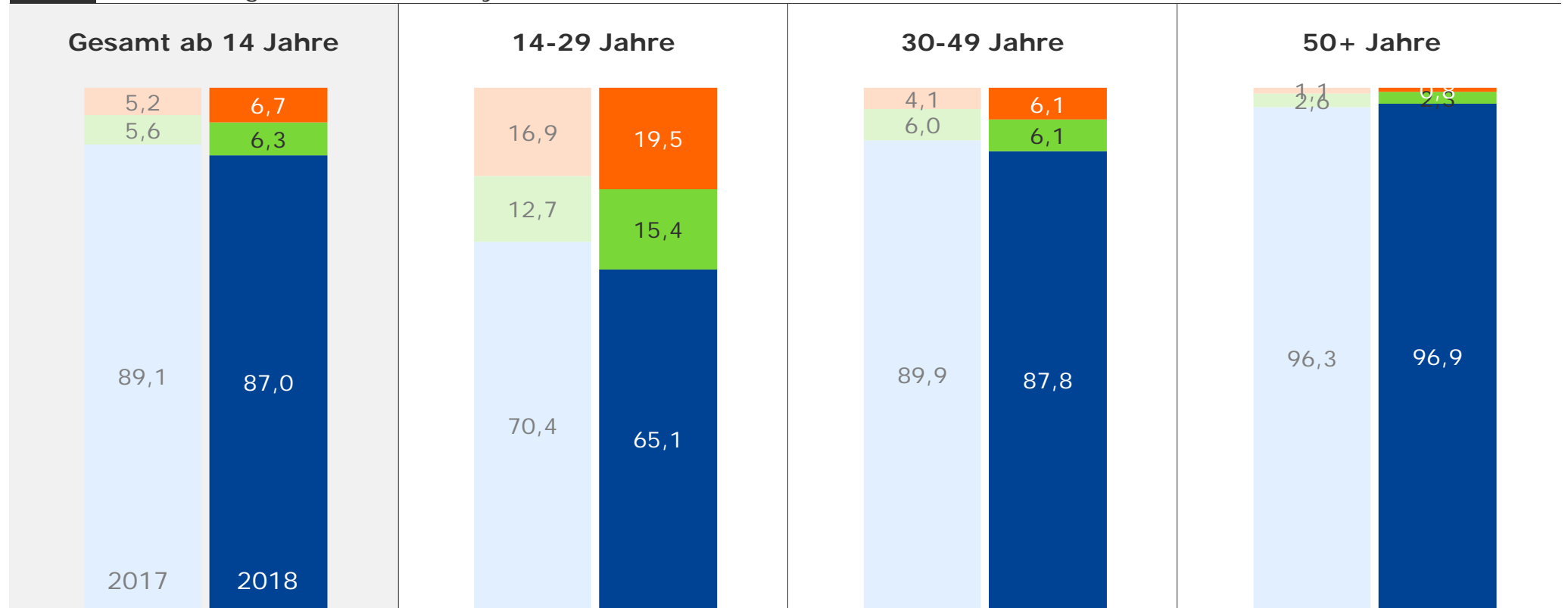
Musik-Streaming-Dienste



# Marktanteile Mo-Fr im Trend



Bevölkerung ab 14 Jahre in Bayern in %



Radio hören



MP3, CD, Musik-Downloads, Podcasts etc.



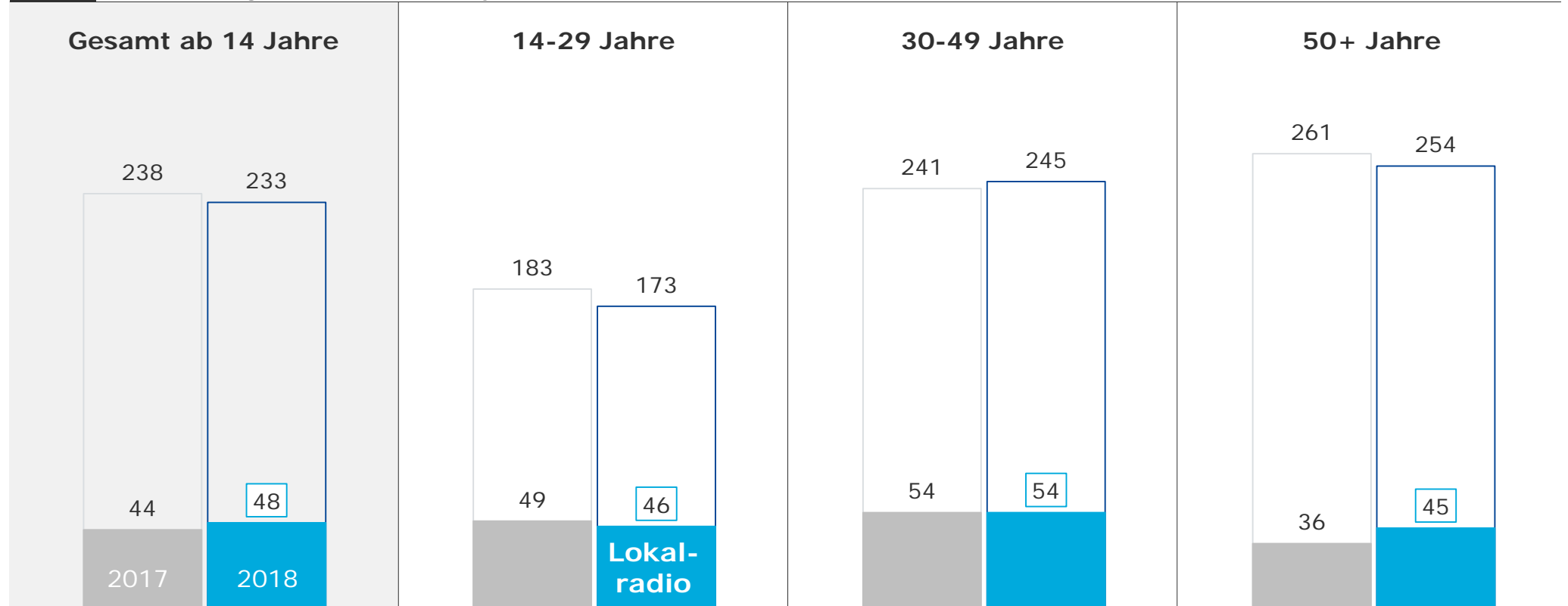
Musik-Streaming-Dienste



# Hördauer Mo-Fr Lokalradio / Radio gesamt nach Alter im Trend



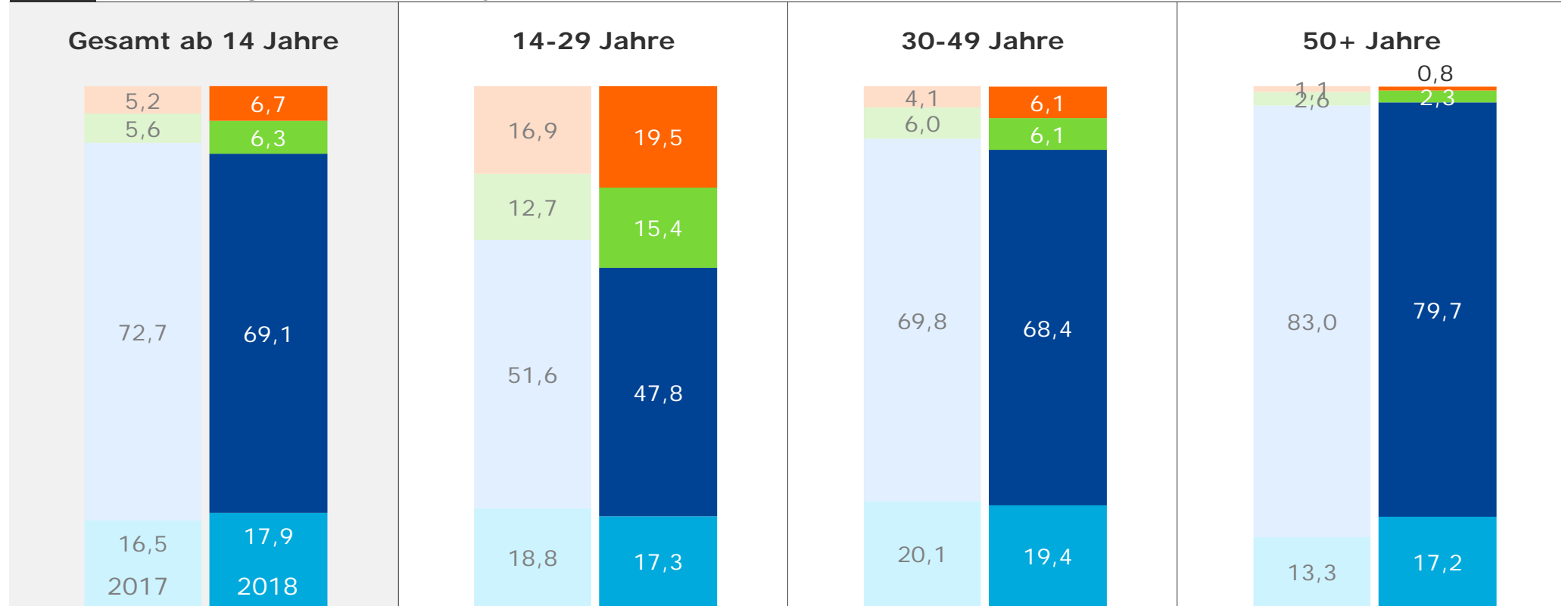
Bevölkerung ab 14 Jahre in Bayern in %



# Marktanteile Mo-Fr im Trend



Bevölkerung ab 14 Jahre in Bayern in %



Lokalradio



Andere Radioprogramme



MP3, CD, Musik-Downloads, Podcasts etc.



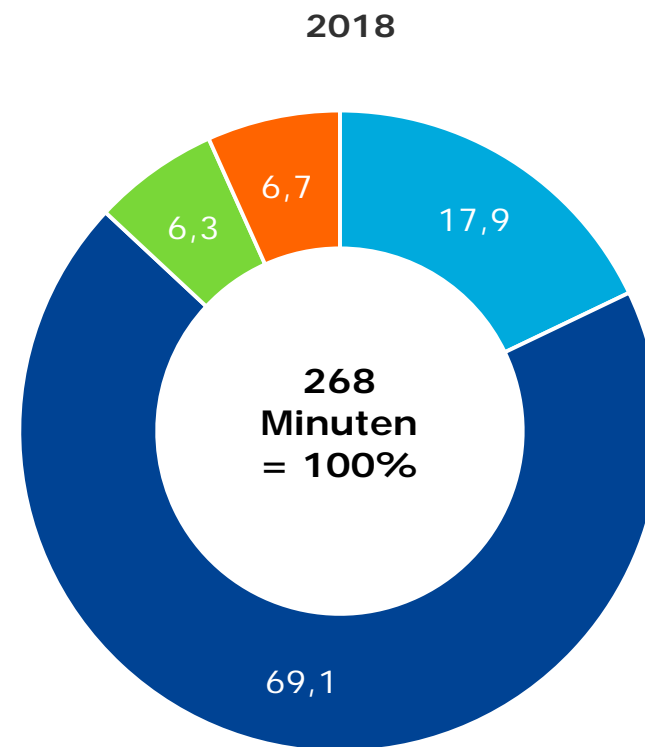
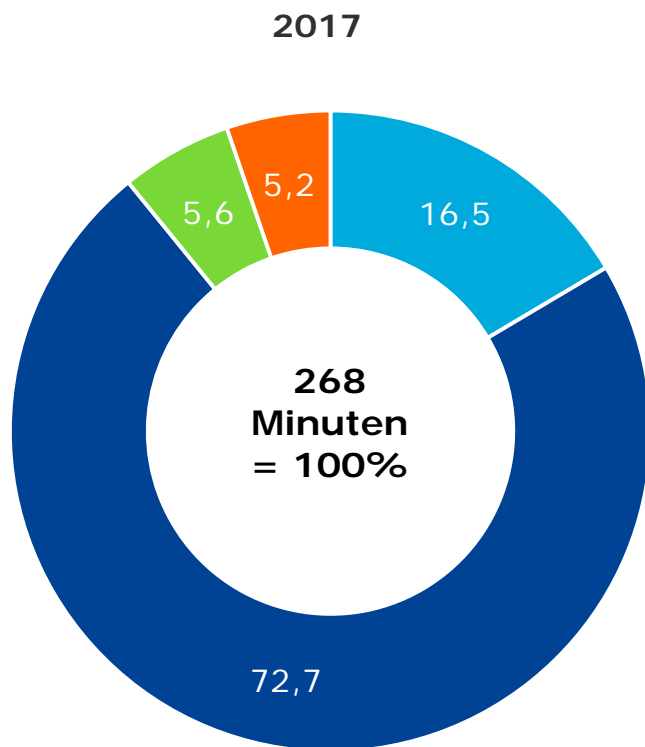
Musik-Streaming-Dienste



# Marktanteile Mo-Fr im Trend



Bevölkerung ab 14 Jahre in Bayern in %



Lokalradio



Andere Radioprogramme



MP3, CD, Musik-Downloads, Podcasts etc.



Musik-Streaming-Dienste





# 9

## Informationen zu Anlage und Durchführung

---

# Anlage und Durchführung

<b>Grundgesamtheit</b>	<p>Befragt wurden wie in den Vorjahren deutschsprachige Personen, also Deutsche + Ausländer, die ausreichend Deutsch sprechen und in Privathaushalten in Bayern und in angrenzenden Empfangsgebieten lokaler Hörfunk- und Fernsehprogramme wohnen.</p> <p>Die Grundgesamtheit der Hörfunkbefragung ist definiert als die deutschsprachige Bevölkerung ab 14 Jahre. Wie bei der ma Radio werden seit 2017 keine Kinder mehr im Alter zwischen 10 und 13 Jahren berücksichtigt.</p> <p>Die Fernsehbefragung basiert wie in den Vorjahren auf der Grundgesamtheit der ab 14-Jährigen.</p>
<b>Erhebungsmethode</b>	<p>Der weitaus überwiegende Teil der Erhebung erfolgte telefonisch-computergestützt (CATI) mit getrennten Stichproben für Hörfunk und Fernsehen.</p> <p>Neu seit 2017 ist die Integration von zwei CAWI / Online-Stichproben in die CATI-Stichprobe für den Hörfunk: Eine Teilstichprobe mit ab 14-Jährigen und eine mit 14-39-Jährigen wurden aus dem Online Access Panel rekrutiert. Das für die telefonische Befragung konzipierte Fragenprogramm wurde dafür so aufbereitet und programmiert, dass es von den Befragten als Selbstausfüller beantwortet werden konnte.</p>
<b>Hochrechnung</b>	Personen in Bayern ab 14 Jahre: 11,006 Mio.
<b>Erhebungszeitraum</b>	Hörfunkstichprobe 15.01. bis 25.03.2018 Fernsehstichprobe 15.01. bis 25.03.2018



# Auswahlverfahren Hörfunk (1/2)

<b>Basisstichprobe ab 14-Jährige auf Basis Festnetz-Stichprobe</b>	<ul style="list-style-type: none"><li>▪ Geschichtete, einstufige, ungeklumpte Randomstichprobe auf Basis des ADM-Festnetz-Telefon-Stichprobensystems</li><li>▪ Ggfs. Randomauswahl (Schwedenschlüssel) und Befragung einer Person ab 14 Jahre</li><li>▪ 18.237 Interviews</li></ul>
<b>Teilstichprobe ab 14-Jährige auf Basis Mobilfunk-Stichprobe</b>	<ul style="list-style-type: none"><li>▪ Einstufige, ungeklumpte Randomstichprobe auf Basis des ADM-Mobilfunk-Telefonstichprobensystems</li><li>▪ Bei Kontaktaufnahme Prüfung, ob die Person im Erhebungsgebiet Bayern lebt</li><li>▪ Bei Bestätigung Befragung dieser Person</li><li>▪ 649 Interviews</li></ul>
<b>Teilstichprobe 14-29-Jährige auf Basis Festnetz-Stichprobe</b>	<ul style="list-style-type: none"><li>▪ Geschichtete, einstufige, ungeklumpte Randomstichprobe auf Basis des ADM-Festnetz-Telefon-Stichprobensystems</li><li>▪ Falls mindestens eine Person im Alter 14-29 Jahre im Haushalt: Befragung dieser Person</li><li>▪ Falls mehrere Personen im Alter 14-29 Jahre im Haushalt: Randomauswahl (Schwedenschlüssel)</li><li>▪ 2.316 Interviews</li></ul>
<b>Teilstichprobe 30-39-Jährige auf Basis Festnetz-Stichprobe</b>	<ul style="list-style-type: none"><li>▪ Geschichtete, einstufige, ungeklumpte Randomstichprobe auf Basis des ADM-Festnetz-Telefon-Stichprobensystems</li><li>▪ Falls mindestens eine Person im Alter 30-39 Jahre im Haushalt: Befragung dieser Person</li><li>▪ Falls mehrere Personen im Alter 30-39 Jahre im Haushalt: Randomauswahl (Schwedenschlüssel)</li><li>▪ 875 Interviews</li></ul>
<b>Teilstichprobe 20-39-Jährige Face-to-Face-rekrutiert</b>	<ul style="list-style-type: none"><li>▪ Rekrutierung befragungsbereiter Personen aus der Zielgruppe durch Face-to-Face-Interviewer im Rahmen von CAPI-Interviews</li><li>▪ Telefonische Befragung der rekrutierten Zielperson</li><li>▪ 309 Interviews</li></ul>
<b>Teilstichproben ab 14-Jährige und 14-39-Jährige auf Basis Online Access Panel</b>	<ul style="list-style-type: none"><li>▪ Auswahlgrundlage sind die im Online Access Panel registrierten Panelmitglieder</li><li>▪ Die Rekrutierung der Online-Befragten erfolgte anhand eines Stichprobenplans mit den folgenden Quotierungsmerkmalen: Alter und Geschlecht, formale Bildung, Berufstätigkeit, Haushaltsgröße, Regierungsbezirk</li><li>▪ Die Panel-Mitglieder wurden zudem mit Berücksichtigung der angestrebten Tagesgleichverteilung zur Befragung eingeladen</li><li>▪ Die Altersgruppen 14-29 respektive 30-39 Jahre wurden bei der Stichprobenziehung mit einem erhöhten Auswahlsatz berücksichtigt</li><li>▪ 2.013 Interviews</li></ul>

# Auswahlverfahren Hörfunk (2/2)

## Anzahl Interviews

- Insgesamt 24.699 Interviews, davon 24.399 Interviews in Bayern

## Gewichtung

- Stufe 1: Transformation - Aufhebung der unterschiedlichen Auswahlwahrscheinlichkeiten und des regional disproportionalen Ansatzes in den einzelnen Stichproben
- Stufe 2: Zusammenführung der vier Stichproben - Diese Zusammenführung garantiert, dass die Teilstichproben als Ganzes zueinander in das korrekte Verhältnis gesetzt werden. Nach dieser Zusammenführung ist für jeden Befragten der Netto-Gesamtstichprobe die Auswahlchance durch die Gewichtung gleichgesetzt.
- Stufe 3: Redressment - Gewichtung der regionalen / demografischen Merkmale. Die Daten haben wie bei der aktuellen ma Radio als Bezugsbasis die in Privathaushalten in Deutschland wohnenden Deutschen plus EU-Ausländer plus Nicht-EU-Ausländer mit abgeschlossener Schulausbildung ab 14 Jahre. Datenquellen hierzu waren die von BIK für die Gewichtung der ma Radio ermittelten sekundärstatistischen Daten der amtlichen Statistik.

# Fragenprogramm Hörfunk

## Basisbefragung

- Nutzungsfrequenz Radiohören gesamt nach Zeitabschnitten
- Bekanntheit / Weitesten Hörerkreis / Nutzungsfrequenz Hörfunkprogramme
- Viertelstundenweise Erhebung der Hörfunknutzung für den „gestrigen“ Tag nach Programmen, zudem:
  - 13 Leittätigkeiten
  - Andere Mediennutzung: MP3, CDs, Musikdownloads, Podcasts etc. / Musik-Streaming-Dienste / Fernsehen, Video, DVD, Blu-ray / Internet
- Hörfunknutzungsfrequenz in Zeitabschnitten
- Für Sender, die bekannt sind: Programmkompetenz in Bezug auf verschiedene Programmbestandteile und Marketingaktionen
- Internetsnutzung
  - Weitesten Nutzerkreis und letzte Nutzung
  - Radiohören über das Internet: Schon einmal genutzt und letzte Nutzung
- DAB+ Radionutzung
  - Haushaltsausstattung DAB+ Radiogerät (in der Wohnung oder im Auto)
  - Letzte Nutzung
- Radionutzung über Kabel oder Satellit
  - Radioempfang über Kabel im Haushalt und letzte Nutzung
  - Radioempfang über Satellit im Haushalt und letzte Nutzung
- Demografie

# Auswahlverfahren Fernsehen

## Stichprobe ab 14-Jährige auf Basis Festnetz-Stichprobe

- Geschichtete, einstufige, ungeklumpte Randomstichprobe auf Basis des ADM-Festnetz-Telefon-Stichprobensystems
- Ggfs. Randomauswahl und Befragung einer Person ab 14 Jahre
- 16.406 Interviews in Bayern, weitere 300 Interviews wurden im angrenzenden Verbreitungsgebiet von Regio TV Schwaben in Baden-Württemberg durchgeführt

## Gewichtung

- Stufe 1 Transformation: Aufhebung der unterschiedlichen Auswahlwahrscheinlichkeiten der befragten Personen
- Stufe 2 Redressment: Gewichtung der regionalen / demografischen Merkmale. Vorgaben wie beim Hörfunk.

# Fragenprogramm Fernsehen

## Reichweite

- Fernsehnutzungsfrequenz Tage pro Woche
- Bekanntheit / WSK / Nutzungsfrequenz TV-Programme
- Viertelstundenweise Erhebung der Fernsehnutzung nach Programmen für den „gestrigen“ Tag 16-24 Uhr (vor 16 Uhr pauschal), zudem: Blu-ray, DVD, Video gesehen
- Nutzung Lokalprogramm über Internet / Weitesten Nutzerkreis (WNK) / Nutzung gestern / Nutzungsfrequenz
- Ausstattung mit Fernsehgeräten
- Art des Fernsehempfangs: Kabel, Satellit, DVB-T (2 HD), IPTV / digitale Empfang über Kabel
- Empfangbarkeit von Fernsehprogrammen / HD-Empfang
- Demografie

## Qualitative Senderbewertung durch den Weitesten Seherkreis

- Gesamtbewertung der bayerischen Lokalprogramme / 17:30 SAT.1 BAYERN
- Bewertung von Programmbestandteilen / Genres bei lokalem / regionalem Programm
- Zufriedenheit der Zuschauer mit der Sendehäufigkeit der Programmbestandteile
- Image lokaler Programme / 17:30 SAT.1 BAYERN
- Bekanntheit und Bewertung von Sendungen auf lokalen / regionalen Programmen